

Statistische Berichte

Kennziffer
L IV 1 j
2011

Umsätze und ihre Besteuerung in Bayern im Jahr 2011

Ergebnisse der Umsatzsteuerstatistik





Alle Veröffentlichungen im Internet unter
www.statistik.bayern.de/veroeffentlichungen

Diesen Code einfach mit der entsprechenden App scannen, um zum angegebenen Link zu gelangen.

Kostenlos

ist der Download von allen Statistischen Berichten (meist PDF- und Excel-Format) sowie von „Bayern Daten“ und „Statistik kommunal“ (Informationelle Grundversorgung).

Newsletter-Service

Für Themenbereich/e anmelden. Information über Neuerscheinung/en wird per E-Mail aktuell übermittelt.

Kostenpflichtig

sind die links genannten Veröffentlichungen in gedruckter Form sowie die Druck- und Dateiausgaben (auch auf Datenträger) aller anderen Veröffentlichungen. Bestellung direkt im Internet oder beim Vertrieb, per E-Mail oder Fax.

Impressum

Statistische Berichte

bieten in tabellarischer Form neuestes Zahlenmaterial der jeweiligen Erhebung. Dieses wird, soweit erforderlich, methodisch erläutert und kurz kommentiert.

Herausgeber, Druck und Vertrieb

Bayerisches Landesamt für
Statistik und Datenverarbeitung
St.-Martin-Str. 47
81541 München

Vertrieb

E-Mail vertrieb@statistik.bayern.de
Telefon 089 2119-3205
Telefax 089 2119-3457
Internet www.statistik.bayern.de/veroeffentlichungen

Auskunftsdienst

E-Mail info@statistik.bayern.de
Telefon 089 2119-3218
Telefax 089 2119-3580

© Bayerisches Landesamt für Statistik und Datenverarbeitung, München 2013

Alle Veröffentlichungen oder Daten sind Werke im Sinne von § 2 Urheberrechtsgesetz. Die Verwendung, Vervielfältigung und/oder Verbreitung von Veröffentlichungen oder Daten gleich welchen Mediums (Print, Datenträger, Datei etc.) – auch auszugsweise – ist nur mit Quellenangabe gestattet. Sie bedarf der vorherigen Genehmigung bei Nutzung für gewerbliche Zwecke, bei entgeltlicher Verbreitung oder bei Weitergabe an Dritte sowie bei Weiterverbreitung über elektronische Systeme und/oder Datenträger. Sofern in den Produkten auf das Vorhandensein von Copyrightrechten Dritter hingewiesen wird, sind die in deren Produkten ausgewiesenen Copyrightbestimmungen zu wahren. Alle übrigen Rechte bleiben vorbehalten.

Zeichenerklärung

- 0 mehr als nichts, aber weniger als die Hälfte der kleinsten in der Tabelle nachgewiesenen Einheit
- nichts vorhanden oder keine Veränderung
- / keine Angabe, da Zahl nicht sicher genug
- Zahlenwert unbekannt, geheimzuhalten oder nicht rechenbar
- ... Angabe fällt später an
- x Tabellenfach gesperrt, da Aussage nicht sinnvoll
- () Nachweis unter dem Vorbehalt, dass der Zahlenwert erhebliche Fehler aufweisen kann
- p vorläufiges Ergebnis
- r berichtigtes Ergebnis
- s geschätztes Ergebnis
- D Durchschnitt
- Δ entspricht

Auf- und Abrundungen

Im Allgemeinen ist ohne Rücksicht auf die Endsummen auf- bzw. abgerundet worden. Deshalb können sich bei der Summierung von Einzelangaben geringfügige Abweichungen zu den ausgewiesenen Endsummen ergeben. Bei der Aufgliederung der Gesamtheit in Prozent kann die Summe der Einzelwerte wegen Rundens vom Wert 100 % abweichen. Eine Abstimmung auf 100 % erfolgt im Allgemeinen nicht.

Inhaltsverzeichnis

Vorbemerkungen	4
Methodische Hinweise	4
Erläuterungen	5
Muster der Vordrucke im Umsatzsteuer-Voranmeldungsverfahren 2011	8
Abbildungen und Tabellen	
Abb. 1 Vereinfachtes Schema zur Darstellung der steuerbaren Umsätze	6
Abb. 2 Überblick über die Gliederung der Klassifikation der Wirtschaftszweige (Ausgabe 2008)	7
Abb. 3 Steuerpflichtige und deren Lieferungen und Leistungen in Bayern in den Jahren 2001 bis 2011	10
Abb. 4 Anteile der Steuerpflichtigen und deren Lieferungen und Leistungen in Bayern 2011 nach Wirtschaftsabschnitten	10
Abb. 5 Steuerpflichtige und deren Lieferungen und Leistungen in Bayern 2011 nach Unternehmensgröße	10
Abb. 6 Anteile der Steuerpflichtigen und deren Lieferungen und Leistungen in Bayern 2011 nach der Rechtsform der Unternehmen	11
Abb. 7 Lieferungen und Leistungen in Bayern 2011 nach Steuersätzen und ausgewählten Wirtschaftsabschnitten	11
Abb. 8 Lieferungen und Leistungen je Steuerpflichtigem in den Regierungsbezirken Bayerns 2011 nach ausgewählten Wirtschaftsabschnitten	11
Abb. 9 Lieferungen und Leistungen je Steuerpflichtigem in den kreisfreien Städten und Landkreisen Bayerns im Jahr 2011	12
Tabelle 1 Steuerpflichtige, Lieferungen und Leistungen sowie Umsatzsteuer-Vorauszahlung in Bayern 2011 nach Umsatzgrößenklassen	13
Tabelle 2 Steuerpflichtige, Steuerbarer Umsatz und Umsatzsteuer-Vorauszahlung in Bayern 2011 nach ausführlicher wirtschaftlicher Gliederung	14
Tabelle 3a Steuerpflichtige sowie Lieferungen und Leistungen bis unter 2 Millionen Euro in Bayern 2011 nach Umsatzgrößenklassen und Gliederung nach Wirtschaftszweiggruppen	66
Tabelle 3b Steuerpflichtige sowie Lieferungen und Leistungen von 2 Millionen Euro und mehr in Bayern 2011 nach Umsatzgrößenklassen und Gliederung nach Wirtschaftszweiggruppen	84
Tabelle 4 Steuerpflichtige sowie Lieferungen und Leistungen in Bayern 2011 nach Rechtsformen und Wirtschaftsabteilungen	102
Tabelle 5 Steuerpflichtige und steuerfreie Lieferungen und Leistungen in Bayern 2011 nach Steuersätzen, Vorsteuerabzug und Wirtschaftszweiggruppen	104
Tabelle 6 Steuerpflichtige, Lieferungen und Leistungen in Bayern 2011 nach ausgewählten Wirtschaftsabteilungen sowie kreisfreien Städten und Landkreisen	122
Tabelle 7 Steuerpflichtige, Lieferungen und Leistungen sowie Umsatzsteuer-Vorauszahlung in Bayern 2011 nach Regierungsbezirken und Umsatzgrößenklassen	128
Tabelle 8 Steuerpflichtige, Steuerbarer Umsatz und Umsatzsteuer-Vorauszahlung in Bayern 2011 nach kreisfreien Städten und Landkreisen	132

Vorbemerkungen

Die im jährlichen Turnus durchzuführende Umsatzsteuerstatistik liefert für die Gesetzgebung und Verwaltung Unterlagen über die steuerliche Belastung der Umsätze sowie über die Auswirkungen einzelner steuerlicher Bestimmungen. Die Statistik gibt aber auch einen Einblick in die Struktur und Höhe der Umsätze und kennzeichnet damit die branchenmäßige und regionale Wirtschaftsentwicklung.

Die Umsatzsteuerstatistik beruht auf der Auswertung monatlicher und vierteljährlicher Voranmeldungen, zu denen Unternehmer verpflichtet sind, deren Umsatz über 17 500 Euro und deren Steuer über 512 Euro im Jahr beträgt. Nicht erfasst werden jene Unternehmen, die vorwiegend steuerfreie Umsätze tätigen bzw. bei denen keine Steuerzahllast entsteht (z.B. niedergelassene Ärzte und Zahnärzte ohne Labor, Behörden, Versicherungsvertreter, landwirtschaftliche Unternehmen).

Aufgrund von Steuerbefreiungen beziehungsweise Sonderregelungen ergibt sich in der Umsatzsteuerstatistik kein genaues Abbild der Zahl und der Umsätze der Unternehmen in den Wirtschaftszweigen Land- und Forstwirtschaft, Banken und Versicherungen, im Bildungsbereich und im Gesundheitswesen (siehe §§ 4, 24 Umsatzsteuergesetz).

Methodische Hinweise

Rechtliche Grundlagen

Rechtsgrundlage für die Umsatzsteuerstatistik ist das Gesetz über Steuerstatistiken (StStatG), veröffentlicht als Art. 35 des Jahressteuergesetzes 1996 vom 11. Oktober 1995 (BGBl. I S. 1250, 1409) in seiner jeweils geltenden Fassung.

Maßgebend für die Erfassung und Besteuerung der Umsätze und innergemeinschaftlichen Erwerbe im Jahr 2011 war das Umsatzsteuergesetz (UStG) in der Fassung der Bekanntmachung vom 21. Februar 2005 (BGBl. I S. 386), zuletzt geändert durch Gesetz vom 08.12.2010 (BGBl. I S. 1768), welches mit Wirkung zum 01. Juli 2011 nochmals durch das Gesetz vom 01.11.2011 (BGBl. I S. 2131) geändert wurde.

Erhebungsunterlagen und Durchführung

Die Umsatzsteuerstatistik ist eine Sekundärstatistik. Die Erhebung wird seit 1996 jährlich durchgeführt (bis dahin alle 2 Jahre). Als Erhebungsgrundlage für das Berichtsjahr 2011 standen, wie schon in den vorangegangenen Statistikjahren, Datensätze der Finanzverwaltung mit anonymisierten Angaben aus den Umsatzsteuer-Voranmeldungen und dem Grundinformationsdienst zur Verfügung. Die von der Finanzverwaltung (ab 01. Juli 2011) erfassten Merkmale können den Vordruckmustern auf den Seiten 8 und 9 entnommen werden.

Bei Unternehmen, die in mehreren wirtschaftlichen Bereichen tätig sind, erfolgte die wirtschaftssystematische Zuordnung des Gesamtumsatzes zu dem einen Wirtschaftszweig, der den **Schwerpunkt der wirtschaftlichen Tätigkeit** darstellte. Die regionale Zuordnung des gesamten Unternehmensumsatzes einschließlich der Umsätze von Filialen, Zweigstellen und Tochterunternehmen erfolgte am **Sitz der Geschäftsleitung** des Unternehmens. Dadurch sind dem Erkenntniswert der Umsatzsteuerstatistik insbesondere auf regionaler Basis Grenzen gesetzt. Ergebnisse der Umsatzsteuerstatistik liegen bis auf Gemeindeebene vor, der regionalen Gliederung liegt der Gebietsstand 31. Dezember 2011 zugrunde.

Erläuterungen

Als **Umsatzsteuerpflichtige** gelten Unternehmer im Sinne des § 2 Abs. 1 UStG. Danach ist Unternehmer, wer eine gewerbliche oder berufliche Tätigkeit selbstständig und nachhaltig ausübt. Das Unternehmen umfasst die gesamte gewerbliche oder berufliche Tätigkeit des Unternehmers.

Der **steuerbare Umsatz** (§ 1 UStG) umfasst alle Lieferungen und sonstigen Leistungen, den Eigenverbrauch und die eigenverbrauchsähnlichen Vorgänge sowie seit 1993 auch die innergemeinschaftlichen Erwerbe, unabhängig davon, ob diese Umsätze steuerpflichtig oder steuerfrei sind.

Bemessungsgrundlage für Lieferungen und sonstige Leistungen sowie für die innergemeinschaftlichen Erwerbe ist das Entgelt (§ 10 Abs. 1 UStG). Der Eigenverbrauch sowie die eigenverbrauchsähnlichen Vorgänge werden nach dem Einkaufspreis zuzüglich der Nebenkosten oder nach den Selbstkosten bewertet (§ 10 Abs. 4 Nr. 1-3 UStG). Die Umsatzsteuer gehört nicht zur Bemessungsgrundlage.

Der allgemeine **Steuersatz** für steuerpflichtige Umsätze beträgt 19 Prozent (§ 12 Abs. 1 UStG). Der ermäßigte Steuersatz liegt für die nach § 12 Abs. 2 UStG begünstigten Umsätze bei 7 Prozent.

Wendet man die Steuersätze auf die Bemessungsgrundlage an, ergibt sich die **Umsatzsteuer vor Abzug der Vorsteuerbeträge**.

Der Unternehmer kann nach § 15 Abs. 1 UStG die ihm im Geschäftsverkehr von anderen Unternehmen gesondert in Rechnung gestellte Umsatzsteuer als **Vorsteuer** von seiner Umsatzsteuerschuld abziehen.

Die **Umsatzsteuer-Vorauszahlung** errechnet der Unternehmer aus der Umsatzsteuer auf die steuerpflichtigen Umsätze abzüglich der ihm in Rechnung gestellten abziehbaren Vorsteuern und den sonstigen Kürzungsbeträgen. Der Unternehmer hat während des Kalenderjahres nach § 18 Abs. 1 UStG monatlich bzw. vierteljährlich eine Umsatzsteuer-Voranmeldung abzugeben, in der er die Umsatzsteuer für den Voranmeldungszeitraum (Vorauszahlung) selbst zu berechnen hat.

Abb. 1 gibt einen Gesamtüberblick über die steuerbaren Umsätze, die sich aus steuerpflichtigen und steuerfreien Umsätzen zusammensetzen;

Der Umsatzsteuer unterliegen nach § 1 Abs. 1 UStG die folgenden steuerbaren Umsätze:

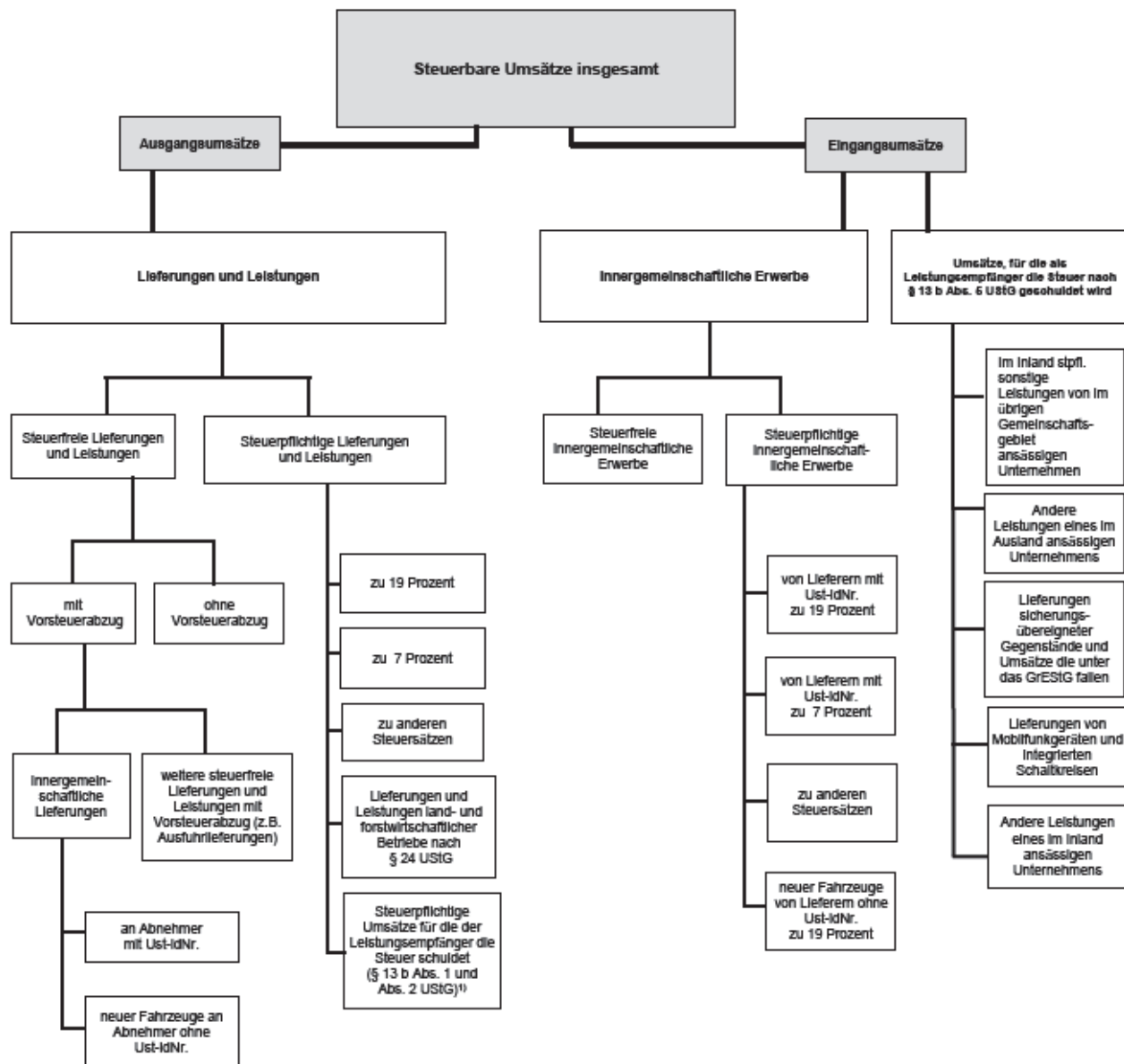
- die Lieferungen und sonstigen Leistungen, die ein Unternehmer im Inland gegen Entgelt im Rahmen seines Unternehmens ausführt.
- die Einfuhr von Gegenständen aus dem Drittlandsgebiet in das Inland (Einfuhrumsatzsteuer).
- der innergemeinschaftliche Erwerb im Inland gegen Entgelt.

Die Einfuhrumsätze sind nicht Gegenstand der Umsatzsteuerstatistik.

Wirtschaftssystematische Zuordnung

Der Branchenzuordnung der Umsatzsteuerstatistik liegt seit dem Berichtsjahr 2009 die Klassifikation der Wirtschaftszweige, Ausgabe 2008 (WZ 2008), Tiefengliederung für Steuerstatistiken (GKZ 2008) zugrunde. - Vergl. Abb. 2

Abb. 1 Vereinfachtes Schema zur Darstellung der steuerbaren Umsätze



¹⁾ Zur Abbildung des Ausgangsumsatzes werden diese nachrichtlich mitgeteilten steuerpflichtigen Umsätze zu den Lieferungen und Leistungen hinzugezählt.

Abb. 2 Überblick über die Gliederung der Klassifikation der Wirtschaftszweige (Ausgabe 2008)

Abschnitt	Abteilung ¹⁾	Bezeichnung
A	01-03	Land- und Forstwirtschaft, Fischerei
B	05-09	Bergbau und Gewinnung von Steinen und Erden
C	10-33	Verarbeitendes Gewerbe
	10-12	Herstellung von Nahrungs- und Genussmitteln, Getränken und Tabakerzeugn.
	13-15	Herstellung von Textilien, Bekleidung, Leder, Lederwaren und Schuhen
	16-18	Herstellung von Holzwaren, Papier, Pappe und Waren daraus, Herstellung von Druckerzeugnissen
	19	Kokerei, Mineralölverarbeitung
	20	Herstellung von chemischen Erzeugnissen
	21	Herstellung von pharmazeutischen Erzeugnissen
	22-23	Herstellung von Gummi- und Kunststoffwaren, sowie von Glas und Glaswaren, Keramik, Verarbeitung von Steinen und Erden
	24-25	Metallerzeugung und -bearbeitung, Herstellung von Metallerzeugnissen
	26	Herstellung von Datenverarbeitungsgeräten, elektronischen und optischen Erzeugnissen
	27	Herstellung von elektrischen Ausrüstungen
	28	Maschinenbau
	29-30	Fahrzeugbau
	31-33	Sonstige Herstellung von Waren, Reparatur und Installation von Maschinen und Ausrüstungen
D	35	Energieversorgung
E	36-39	Wasserversorgung; Abwasser- und Abfallentsorgung und Beseitigung von Umweltverschmutzungen
F	41-43	Baugewerbe
G	45-47	Handel; Instandhaltung und Reparatur von Kraftfahrzeugen
H	49-53	Verkehr und Lagerei
I	55-56	Gastgewerbe
J	58-63	Information und Kommunikation
	58-60	Verlagswesen, audiovisuelle Medien und Rundfunk
	61	Telekommunikation
	62-63	IT- und Informationsdienstleistungen
K	64-66	Erbringung von Finanz- und Versicherungsdienstleistungen
L	68	Grundstücks- und Wohnungswesen
M	69-75	Erbringung von freiberuflichen, wissenschaftlichen und technischen Dienstleistungen
	69-71	Erbringung von freiberuflichen und technischen Dienstleistungen
	72	Forschung und Entwicklung
	73-75	Sonstige freiberufliche, wissenschaftliche und technische Tätigkeiten
N	77-82	Erbringung von sonstigen wirtschaftlichen Dienstleistungen
O ²⁾	84	Öffentliche Verwaltung, Verteidigung; Sozialversicherung
P	85	Erziehung und Unterricht
Q	86-88	Gesundheits- und Sozialwesen
	86	Gesundheitswesen
	87-88	Heime und Sozialwesen
R	90-93	Kunst, Unterhaltung und Erholung
S	94-96	Erbringung von sonstigen Dienstleistungen
T ²⁾	97-98	Private Haushalte mit Hauspersonal
U ²⁾	99	Exterritoriale Organisationen und Körperschaften

¹⁾ Die Abteilungen sind gegliedert in Gruppen (3-Steller), diese in Klassen (4-Steller) und diese in Unterklassen (5-Steller).

²⁾ In der Umsatzsteuerstatistik nicht vorkommend.

- Bitte weiße Felder ausfüllen oder ☒ ankreuzen, Anleitung beachten -

Fallart	Steuernummer	Unterfallart
11		56

Finanzamt

Unternehmer – ggf. abweichende Firmenbezeichnung –
 Anschrift – Telefon – E-Mail-Adresse

2011

30

Eingangsdatum oder -datum

Umsatzsteuer-Voranmeldung 2011

Voranmeldungszeitraum

bei monatlicher Abgabe bitte ankreuzen

bei vierteljährlicher Abgabe bitte ankreuzen

11 01	Jan.		11 07	Juli		11 41	I. Kalender-	
11 02	Feb.		11 08	Aug.		11 42	II. Kalender-	
11 03	März		11 09	Sept.		11 43	III. Kalender-	
11 04	April		11 10	Okt.		11 44	IV. Kalender-	
11 05	Mai		11 11	Nov.				
11 06	Juni		11 12	Dez.				

Berichtigte Anmeldung
 (falls ja, bitte eine „1“ eintragen)

10

Belege (Verträge, Rechnungen, Erläuterungen usw.)
 sind beigelegt bzw. werden gesondert eingereicht

22

I. Anmeldung der Umsatzsteuer-Vorauszahlung

	Bemessungsgrundlage ohne Umsatzsteuer	Steuer		
	volle EUR	EUR	Ct	
Lieferungen und sonstige Leistungen (einschließlich unentgeltlicher Wertabgaben)				
Steuerfreie Umsätze mit Vorsteuerabzug				
Innergemeinschaftliche Lieferungen (§ 4 Nr. 1 Buchst. b UStG) an Abnehmer mit USt-IdNr.	41			
neuer Fahrzeuge an Abnehmer ohne USt-IdNr.	44			
neuer Fahrzeuge außerhalb eines Unternehmens (§ 2a UStG)	49			
Weitere steuerfreie Umsätze mit Vorsteuerabzug (z.B. Ausföhrlieferungen, Umsätze nach § 4 Nr. 2 bis 7 UStG) ...	43			
Steuerfreie Umsätze ohne Vorsteuerabzug				
Umsätze nach § 4 Nr. 8 bis 28 UStG	48			
Steuerpflichtige Umsätze (Lieferungen und sonstige Leistungen einschl. unentgeltlicher Wertabgaben)				
zum Steuersatz von 19 %	81			
zum Steuersatz von 7 %	86			
zu anderen Steuersätzen	35			
Lieferungen land- und forstwirtschaftlicher Betriebe nach § 24 UStG an Abnehmer mit USt-IdNr.	77			
Umsätze, für die eine Steuer nach § 24 UStG zu entrichten ist (Säge- werkserzeugnisse, Getränke und alkohol. Flüssigkeiten, z.B. Wein)	76			
Innergemeinschaftliche Erwerbe				
Steuerfreie innergemeinschaftliche Erwerbe				
Erwerbe nach § 4b UStG	91			
Steuerpflichtige innergemeinschaftliche Erwerbe				
zum Steuersatz von 19 %	89			
zum Steuersatz von 7 %	93			
zu anderen Steuersätzen	95			
neuer Fahrzeuge von Lieferanten ohne USt-IdNr. zum allgemeinen Steuersatz	94			
Ergänzende Angaben zu Umsätzen				
Lieferungen des ersten Abnehmers bei innergemeinschaftlichen Dreiecksgeschäften (§ 25b Abs. 2 UStG)	42			
Steuerpflichtige Umsätze, für die der Leistungsempfänger die Steuer nach § 13b Abs. 5 Satz 1 i.V.m. Abs. 2 Nr. 10 UStG schuldet	68			
Übrige steuerpflichtige Umsätze, für die der Leistungsempfänger die Steuer nach § 13b Abs. 5 UStG schuldet	60			
Nicht steuerbare sonstige Leistungen gem. § 18b Satz 1 Nr. 2 UStG	21			
Übrige nicht steuerbare Umsätze (Leistungsort nicht im Inland)	45			
Übertrag				

USt 1 A – Umsatzsteuer-Voranmeldung 2011 –

Steuernummer:		Steuer EUR		Ct
44	Übertrag			
46	Leistungsempfänger als Steuerschuldner (§ 13b UStG)	Bemessungsgrundlage ohne Umsatzsteuer volle EUR		
47	Im Inland steuerpflichtige sonstige Leistungen von im übrigen Gemeinschaftsgebiet ansässigen Unternehmern (§ 13b Abs. 1 UStG)	46	47	
48	Andere Leistungen eines im Ausland ansässigen Unternehmers (§ 13b Abs. 2 Nr. 1 und 5 UStG)	52	53	
49	Lieferungen sicherungsübereigneter Gegenstände und Umsätze, die unter das GrEStG fallen (§ 13b Abs. 2 Nr. 2 und 3 UStG)	73	74	
50	Lieferungen von Mobilfunkgeräten und integrierten Schaltkreisen (§ 13b Abs. 2 Nr. 10 UStG)	78	79	
51	Andere Umsätze eines im Inland ansässigen Unternehmers (§ 13b Abs. 2 Nr. 4, 6 bis 9 UStG)	84	85	
52	Steuer infolge Wechsels der Besteuerungsform sowie Nachsteuer auf versteuerte Anzahlungen u. ä. wegen Steuersatzänderung		65	
53	Umsatzsteuer			
54	Abziehbare Vorsteuerbeträge			
55	Vorsteuerbeträge aus Rechnungen von anderen Unternehmern (§ 15 Abs. 1 Satz 1 Nr. 1 UStG), aus Leistungen im Sinne des § 13a Abs. 1 Nr. 6 UStG (§ 15 Abs. 1 Satz 1 Nr. 5 UStG) und aus innergemeinschaftlichen Dreiecksgeschäften (§ 25b Abs. 5 UStG)		66	
56	Vorsteuerbeträge aus dem innergemeinschaftlichen Erwerb von Gegenständen (§ 15 Abs. 1 Satz 1 Nr. 3 UStG)		61	
57	Entrichtete Einfuhrumsatzsteuer (§ 15 Abs. 1 Satz 1 Nr. 2 UStG)		62	
58	Vorsteuerbeträge aus Leistungen im Sinne des § 13b UStG (§ 15 Abs. 1 Satz 1 Nr. 4 UStG)		67	
59	Vorsteuerbeträge, die nach allgemeinen Durchschnittssätzen berechnet sind (§§ 23 und 23a UStG)		63	
60	Berichtigung des Vorsteuerabzugs (§ 15a UStG)		64	
61	Vorsteuerabzug für innergemeinschaftliche Lieferungen neuer Fahrzeuge außerhalb eines Unternehmens (§ 2a UStG) sowie von Kleinunternehmern im Sinne des § 19 Abs. 1 UStG (§ 15 Abs. 4a UStG)		59	
62	Verbleibender Betrag			
63	Andere Steuerbeträge			
64	In Rechnungen unrichtig oder unberechtigt ausgewiesene Steuerbeträge (§ 14c UStG) sowie Steuerbeträge, die nach § 4 Nr. 4a Satz 1 Buchst. a Satz 2, § 6a Abs. 4 Satz 2, § 17 Abs. 1 Satz 6 oder § 25b Abs. 2 UStG geschuldet werden		69	
65	Umsatzsteuer-Vorauszahlung/Überschuss			
66	Anrechnung (Abzug) der festgesetzten Sondervorauszahlung für Dauerfristverlängerung (nur auszufüllen in der letzten Voranmeldung des Besteuerungszeitraums, in der Regel Dezember)		39	
67	Verbleibende Umsatzsteuer-Vorauszahlung (bitte in jedem Fall ausfüllen)		83	
68	Verbleibender Überschuss - bitte dem Betrag ein Minuszeichen voranstellen -			
69				
70	II. Sonstige Angaben und Unterschrift			
71	Ein Erstattungsbetrag wird auf das dem Finanzamt benannte Konto überwiesen, soweit der Betrag nicht mit Steuerschulden verrechnet wird.			
72	Verrechnung des Erstattungsbetrags erwünscht / Erstattungsbetrag ist abgetreten (falls ja, bitte eine „1“ eintragen)	29		
73	Geben Sie bitte die Verrechnungswünsche auf einem besonderen Blatt an oder auf dem beim Finanzamt erhältlichen Vordruck „Verrechnungsantrag“.			
74	Die Einzugsermächtigung wird ausnahmsweise (z.B. wegen Verrechnungswünschen) für diesen Voranmeldungszeitraum widerrufen (falls ja, bitte eine „1“ eintragen)	26		
75	Ein ggf. verbleibender Restbetrag ist gesondert zu entrichten.			
76	Hinweis nach den Vorschriften der Datenschutzgesetze:			
77	Die mit der Steueranmeldung angeforderten Daten werden auf Grund der §§ 149 ff. der Abgabenordnung und der §§ 18, 18b des Umsatzsteuergesetzes erhoben.			
78	Die Angabe der Telefonnummern und der E-Mail-Adressen ist freiwillig.			
79	Bei der Anfertigung dieser Steueranmeldung hat mitgewirkt:			
80	(Name, Anschrift, Telefon, E-Mail-Adresse)			
81				
82				
83				
84				
85				
86	Datum, Unterschrift			
	- nur vom Finanzamt auszufüllen -			
	11	19		
		12		
	Bearbeitungshinweis			
	1. Die aufgeführten Daten sind mit Hilfe des geprüften und genehmigten Programms sowie ggf. unter Berücksichtigung der gespeicherten Daten maschinell zu verarbeiten.			
	2. Die weitere Bearbeitung richtet sich nach den Ergebnissen der maschinellen Verarbeitung.			
	Datum, Namenszeichen			
	Kontrollzahl und/oder Datenerfassungsvermerk			

Abb. 3

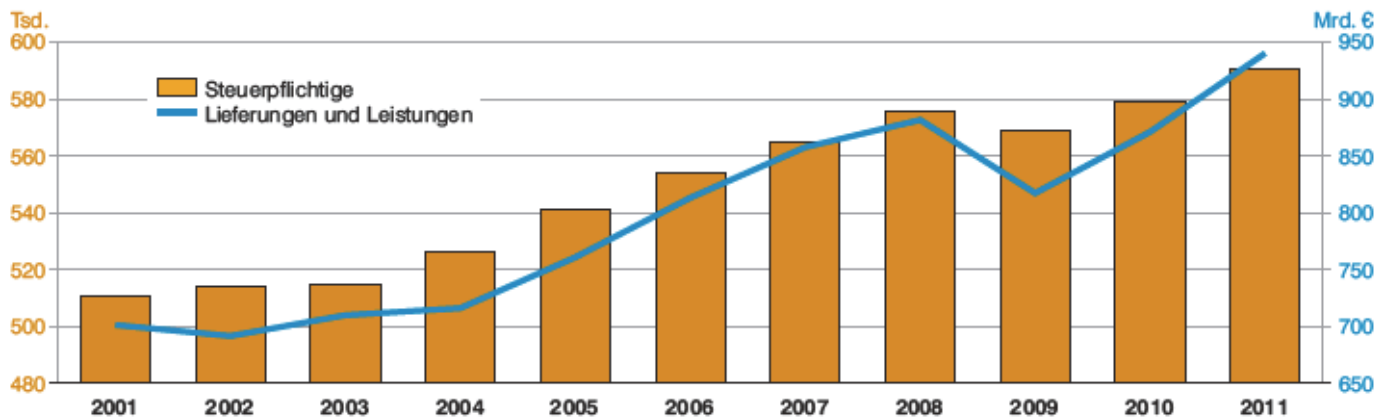
Steuerpflichtige und deren Lieferungen und Leistungen in Bayern in den Jahren 2001 bis 2011*

Abb. 4

Anteile der Steuerpflichtigen und deren Lieferungen und Leistungen in Bayern 2011 nach Wirtschaftsabschnitten* (WZ 2008)

in Prozent

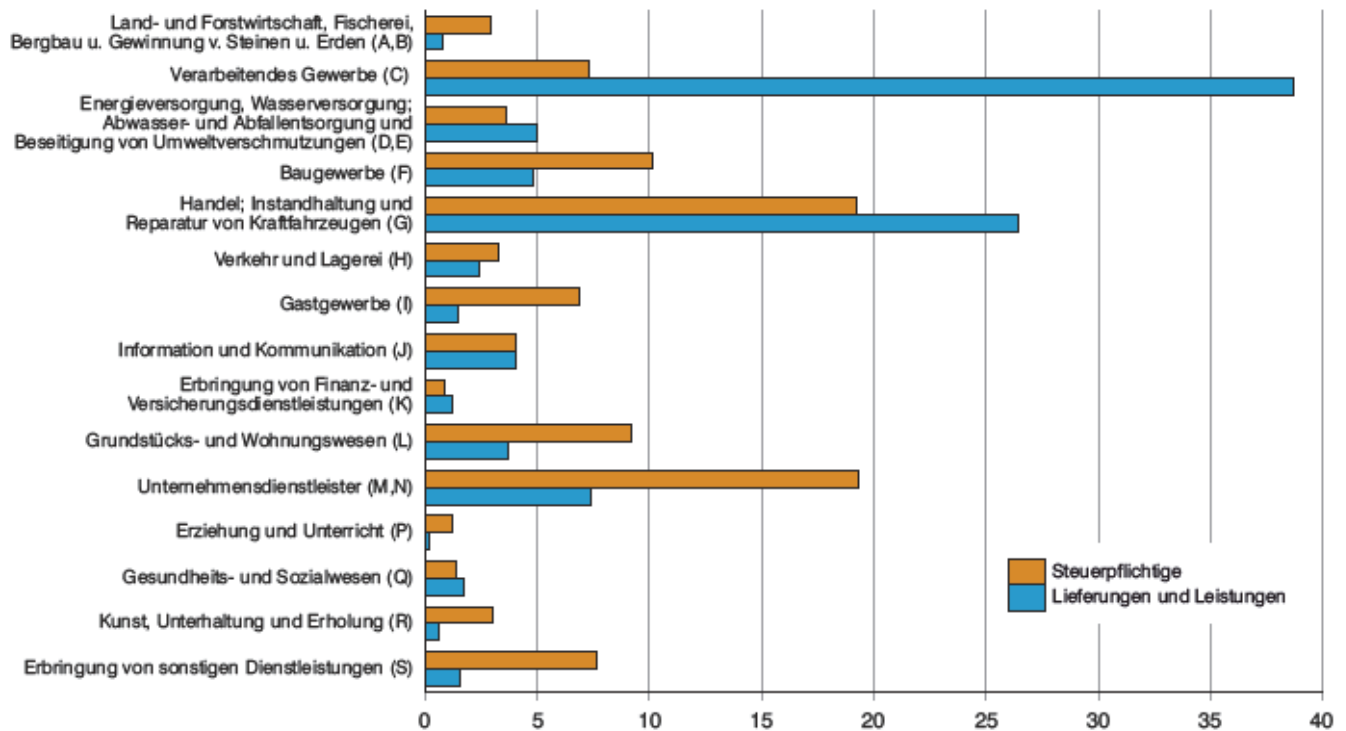
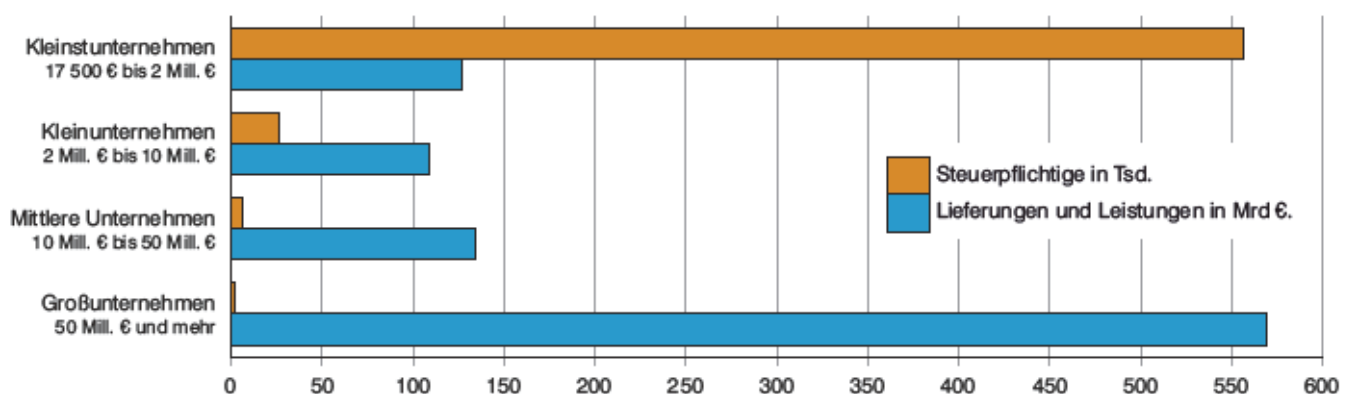


Abb. 5

Steuerpflichtige und deren Lieferungen und Leistungen in Bayern 2011 nach Unternehmensgröße*

* Für detaillierte Informationen siehe Tabelle 1 (Abb. 3), Tabelle 2 (Abb. 4) und Tabelle 3 (Abb. 5).

Abb. 6

Anteile der Steuerpflichtigen und deren Lieferungen und Leistungen in Bayern 2011 nach der Rechtsform der Unternehmen*

in Prozent

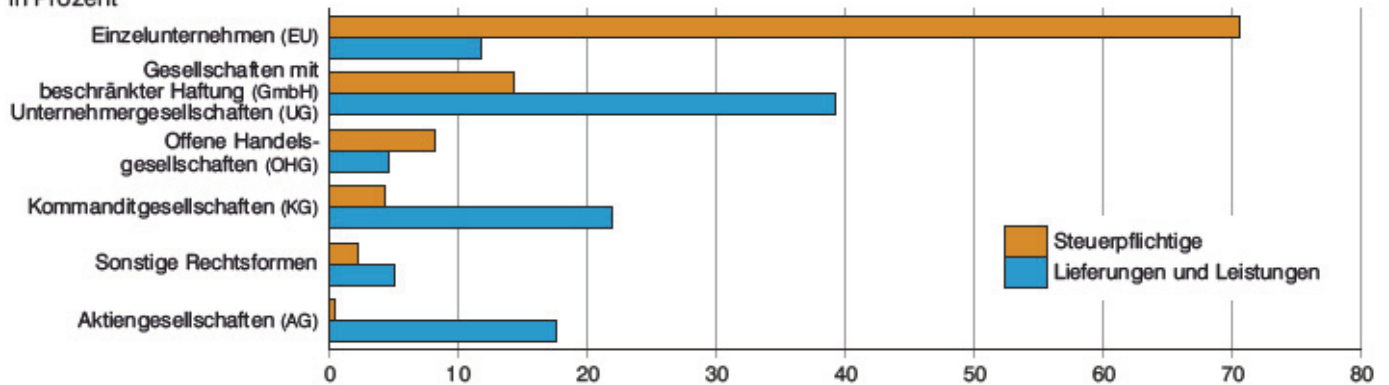


Abb. 7

Lieferungen und Leistungen in Bayern 2011 nach Steuersätzen und ausgewählten Wirtschaftsabschnitten*

in Mrd. €

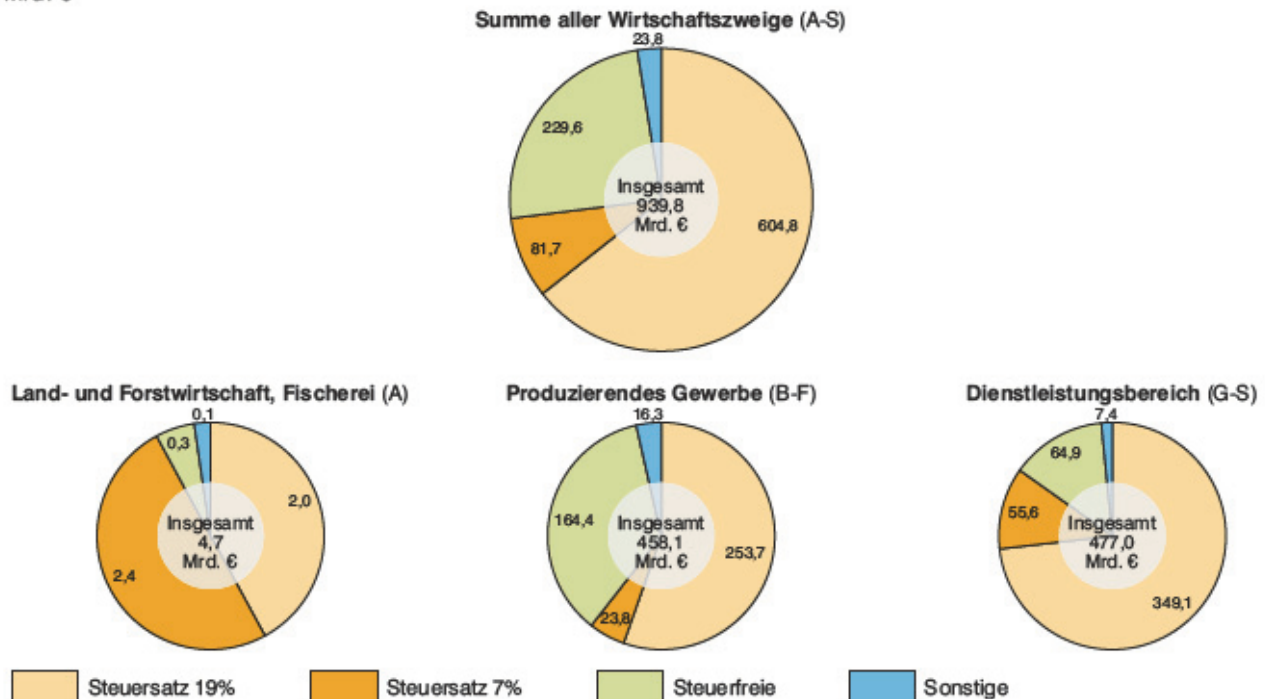
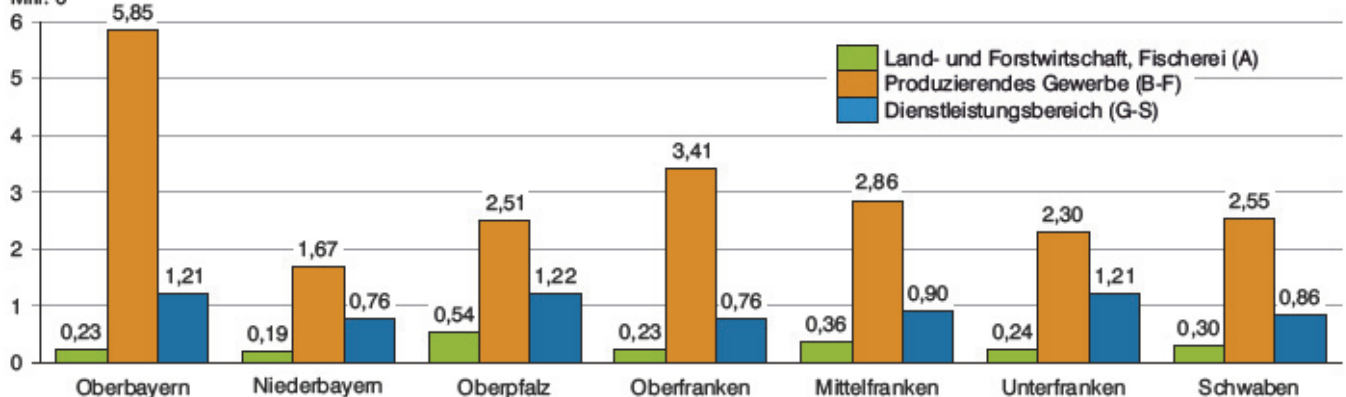


Abb. 8

Lieferungen und Leistungen je Steuerpflichtigem in den Regierungsbezirken Bayerns 2011 nach ausgewählten Wirtschaftsabschnitten*

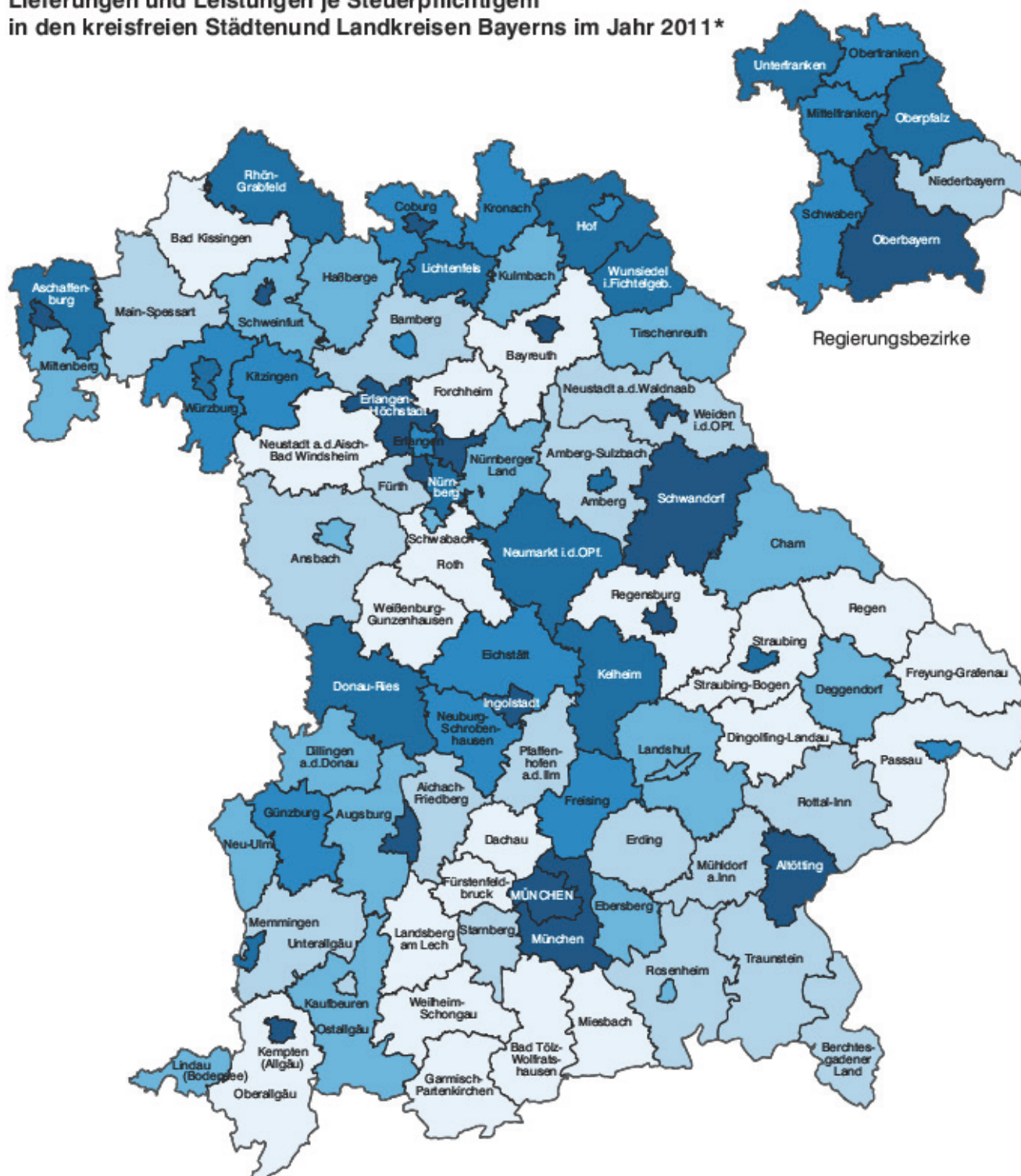
Mill. €



* Für detaillierte Informationen siehe Tabelle 4 (Abb. 6), Tabelle 5 (Abb. 7) und Tabelle 6 (Abb. 8).

Abb. 9

Lieferungen und Leistungen je Steuerpflichtigem in den kreisfreien Städten und Landkreisen Bayerns im Jahr 2011*



Lieferungen und Leistungen
(ohne Umsatzsteuer)
in 1 000 Euro

Häufigkeit	
20	bis unter 800
17	800 bis unter 1000
19	1000 bis unter 1200
12	1200 bis unter 1400
13	1400 bis unter 1900
15	1900 oder mehr

Minimum: Lkr Garmisch-Partenkirchen 396
Maximum: Lkr München 3992
Bayern: 1591

Für detaillierte Informationen siehe Tabelle 7 und 8 (Abb. 9).

Tabelle 1. Steuerpflichtige, Lieferungen und Leistungen sowie Umsatzsteuer-Vorauszahlung in Bayern 2011

nach Umsatzgrößenklassen

- Steuerbarer Umsatz, Lieferungen und Leistungen ohne Umsatzsteuer -

Lieferungen und Leistungen (von ... bis unter ... Euro)	Steuer- pflichtige	Steuerbarer Umsatz insgesamt	darunter Lieferungen und Leistungen	Umsatz- steuer vor Abzug der Vorsteuer	Abziehbare Vorsteuer	Umsatzsteuer- Vorauszahlung
	Anzahl	1 000 EUR				
über 17 500 - 50 000	168 670	5 396 157	5 342 067	963 589	575 201	388 615
50 000 - 100 000	118 747	8 616 189	8 516 326	1 490 588	831 127	659 896
100 000 - 250 000	129 909	20 984 632	20 677 996	3 555 780	2 151 039	1 405 344
250 000 - 500 000	67 190	24 200 664	23 715 104	4 009 801	2 548 922	1 459 620
500 000 - 1 Mill.	44 339	31 952 076	31 133 861	5 280 746	3 422 225	1 858 229
1 Mill. - 2 Mill.	27 125	39 251 024	38 015 352	6 549 952	4 336 849	2 212 979
2 Mill. - 5 Mill.	19 195	62 144 347	59 396 789	10 151 918	7 103 430	3 047 936
5 Mill. - 10 Mill.	7 085	52 366 168	49 320 658	8 266 666	6 163 748	2 122 865
10 Mill. - 25 Mill.	4 861	81 245 535	75 004 787	12 355 008	9 648 753	2 712 429
25 Mill. - 50 Mill.	1 715	65 369 245	59 548 623	9 531 423	7 805 162	1 718 941
50 Mill. - 100 Mill.	918	70 613 503	64 347 415	10 085 380	8 691 029	1 394 393
100 Mill. - 250 Mill.	597	102 982 450	92 424 146	14 119 465	12 895 338	1 228 181
250 Mill. - 1 Mrd.	273	139 706 243	125 832 244	19 034 767	17 774 864	1 258 940
1 Mrd. und mehr	69	315 166 032	286 549 463	39 085 666	40 535 981	-1 447 826
Insgesamt	590 693	1 019 994 265	939 824 830	144 500 749	124 483 667	20 020 542

Tabelle 2. Steuerpflichtige, Steuerbarer Umsatz und Umsatzsteuer-Vorauszahlung

- Steuerbarer Umsatz, Lieferungen

Gewerbe- kennzahl	Wirtschaftszweig	Steuer- pflichtige	Steuerbarer Umsatz	
			insgesamt	dar. Lieferungen und Leistungen
		Anzahl	1 000 EUR	
A - S	Summe aller Wirtschaftszweige	590 693	1 019 994 265	939 824 830
A	Land- und Forstwirtschaft, Fischerei	16 852	4 844 269	4 726 121
01	Landwirtschaft, Jagd und damit verbundene Tätigkeiten	15 590	3 943 441	3 838 284
01.1	Anbau einjähriger Pflanzen	3 495	640 139	622 055
01.11	Anbau von Getreide (ohne Reis), Hülsenfrüchten und Ölsaaten	3 320	539 435	532 192
01.12	Anbau von Reis	-	-	-
01.13	Anbau von Gemüse und Melonen sowie Wurzeln und Knollen	87	82 262	73 132
01.13.1	Anbau von Gemüse und Melonen	68	71 948	65 407
01.13.2	Anbau von Kartoffeln sowie sonstigen Wurzeln und Knollen	19	10 314	7 725
01.14	Anbau von Zuckerrohr	-	-	-
01.15	Anbau von Tabak	-	-	-
01.16	Anbau von Faserpflanzen	-	-	-
01.19	Anbau von sonstigen einjährigen Pflanzen	88	18 442	16 732
01.19.1	Anbau von Zierpflanzen zum Schnitt	38	14 094	12 397
01.19.2	Erzeugung von Blumensamen	-	-	-
01.19.9	Anbau von sonstigen einjährigen Pflanzen a.n.g.	50	4 347	4 335
01.2	Anbau mehrjähriger Pflanzen	460	111 175	109 070
01.21	Anbau von Wein- und Tafeltrauben	398	94 408	93 700
01.22	Anbau von tropischen und subtropischen Früchten	-	-	-
01.23	Anbau von Zitrusfrüchten	-	-	-
01.24	Anbau von Kern- und Steinobst	33	4 048	3 941
01.25	Anbau von sonstigem Obst und Nüssen	11	6 649	6 149
01.25.1	Anbau von Erdbeeren	5	3 086	2 953
01.25.9	Anbau von sonstigem Obst (ohne Erdbeeren) und Nüssen	6	3 562	3 196
01.26	Anbau von ölhaltigen Früchten	-	-	-
01.27	Anbau von Pflanzen zur Herstellung von Getränken	-	-	-
01.28	Anbau von Gewürzpflanzen, Pflanzen für aromatische, narkotische und pharmazeutische Zwecke	4	2 057	1 509
01.29	Anbau sonstiger mehrjähriger Pflanzen	14	4 013	3 772
01.3	Betrieb von Baumschulen sowie Anbau von Pflanzen zu Vermehrungszwecken	364	243 115	216 361
01.30.1	Anbau von Zimmerpflanzen, Beet- und Balkonpflanzen	248	188 448	164 736
01.30.2	Betrieb von Baumschulen	116	54 667	51 625
01.4	Tierhaltung	1 208	694 194	667 258
01.41	Haltung von Milchkühen	522	68 939	68 303
01.42	Haltung von anderen Rindern	31	6 707	6 695
01.43	Haltung von Pferden und Eseln	227	34 834	34 312
01.44	Haltung von Kamelen	-	-	-
01.45	Haltung von Schafen und Ziegen	50	3 980	3 962
01.46	Haltung von Schweinen	159	79 505	78 117
01.47	Haltung von Geflügel	121	393 103	368 865
01.49	Sonstige Tierhaltung	98	107 127	107 004
01.5	Gemischte Landwirtschaft	8 940	1 500 575	1 488 442
01.6	Erbringung von landwirtschaftlichen Dienstleistungen	1 123	754 242	735 097
01.61	Erbringung von landwirtschaftlichen Dienstleistungen für den Pflanzenbau	605	195 089	186 799
01.62	Erbringung von landwirtschaftlichen Dienstleistungen für die Tierhaltung	312	503 559	494 057
01.63	Nach der Ernte anfallende Tätigkeiten in der pflanzlichen Erzeugung	46	15 042	14 551

in Bayern 2011 nach ausführlicher wirtschaftlicher Gliederung

und Leistungen ohne Umsatzsteuer -

Steuerbarer Umsatz	Umsatzsteuer vor Abzug der Vorsteuer		Abziehbare Vorsteuer	Umsatzsteuer-Vorauszahlung	Gewerbe-kennzahl
dar. Innergemeinschaftl. Erwerbe	insgesamt	dar. für Lieferungen und Leistungen			
1 000 EUR					
80 169 435	144 500 749	130 065 646	124 483 667	20 020 542	A - S
118 149	570 389	556 540	600 393	- 28 703	A
105 157	421 323	409 474	514 447	- 91 759	01
18 084	73 406	71 122	85 436	- 11 759	01.1
7 243	63 693	62 703	74 188	- 10 228	01.11
-	-	-	-	-	01.12
9 130	7 932	6 798	9 584	- 1 652	01.13
6 541	6 368	5 719	8 225	- 1 856	01.13.1
2 589	1 563	1 078	1 359	204	01.13.2
-	-	-	-	-	01.14
-	-	-	-	-	01.15
-	-	-	-	-	01.16
1 710	1 782	1 622	1 664	120	01.19
1 698	1 245	1 087	1 106	139	01.19.1
-	-	-	-	-	01.19.2
12	537	535	558	- 18	01.19.9
2 105	14 407	14 089	6 711	7 696	01.2
708	11 876	11 746	4 727	7 149	01.21
-	-	-	-	-	01.22
-	-	-	-	-	01.23
107	479	464	462	18	01.24
500	1 096	1 026	994	102	01.25
133	553	539	505	48	01.25.1
367	543	486	489	53	01.25.9
-	-	-	-	-	01.26
-	-	-	-	-	01.27
549	324	221	208	117	01.28
241	631	613	321	310	01.29
26 754	22 426	20 156	19 811	2 615	01.3
23 711	16 065	14 055	14 947	1 118	01.30.1
3 043	6 360	6 100	4 864	1 496	01.30.2
26 936	52 736	50 024	77 542	- 24 669	01.4
636	7 402	7 316	11 954	- 4 455	01.41
12	746	744	881	- 133	01.42
522	5 126	5 045	5 009	121	01.43
-	-	-	-	-	01.44
18	502	500	577	- 74	01.45
1 388	6 470	6 324	9 745	- 3 238	01.46
24 237	24 447	22 076	37 830	- 13 386	01.47
122	8 042	8 019	11 548	- 3 504	01.49
12 133	172 284	170 529	234 448	- 61 248	01.5
19 145	86 063	83 574	90 498	- 4 394	01.6
8 290	29 803	28 847	28 607	1 214	01.61
9 502	49 583	48 163	55 536	- 5 946	01.62
491	1 953	1 916	2 040	- 71	01.63

Tabelle 2. Steuerpflichtige, Steuerbarer Umsatz und Umsatzsteuer-Vorauszahlung

- Steuerbarer Umsatz, Lieferungen

Gewerbe- kennzahl	Wirtschaftszweig	Steuer- pflichtige	Steuerbarer Umsatz	
			insgesamt	dar. Lieferungen und Leistungen
		Anzahl	1 000 EUR	
01.04	Saatgutaufbereitung	180	40 553	39 691
01.7	Jagd, Fallenstellerei und damit verbundene Tätigkeiten	-	-	-
02	Forstwirtschaft und Holzeinschlag	1 179	879 158	869 234
02.1	Forstwirtschaft	135	68 149	66 557
02.2	Holzeinschlag	239	490 218	488 913
02.3	Sammeln von wild wachsenden Produkten (ohne Holz)	-	-	-
02.4	Erbringung von Dienstleistungen für Forstwirtschaft und Holzeinschlag	805	320 791	313 765
03	Fischerei und Aquakultur	83	21 670	18 603
03.1	Fischerei	11	1 561	1 244
03.11	Meeresfischerei	-	-	-
03.12	Süßwasserfischerei	11	1 561	1 244
03.2	Aquakultur	72	20 109	17 359
03.21	Meeressaquakultur	-	-	-
03.22	Süßwasseraquakultur	72	20 109	17 359
B	Bergbau und Gewinnung von Steinen und Erden	558	2 426 205	2 358 080
05	Kohlenbergbau	-	-	-
05.1	Steinkohlenbergbau	-	-	-
05.2	Braunkohlenbergbau	-	-	-
06	Gewinnung von Erdöl und Erdgas	-	-	-
06.1	Gewinnung von Erdöl	-	-	-
06.2	Gewinnung von Erdgas	-	-	-
07	Erzbergbau	-	-	-
07.1	Eisenerzbergbau	-	-	-
07.2	NE-Metallerzbergbau	-	-	-
07.21	Bergbau auf Uran- und Thoriumerze	-	-	-
07.29	Sonstiger NE-Metallerzbergbau	-	-	-
08	Gewinnung von Steinen und Erden, sonstiger Bergbau	558	2 426 205	2 358 080
08.1	Gewinnung von Natursteinen, Kies, Sand, Ton und Kaolin	515	2 191 688	2 138 305
08.11	Gewinnung von Naturwerksteinen und Natursteinen, Kalk- und Gipsstein, Kreide und Schiefer	192	1 277 288	1 235 343
08.12	Gewinnung von Kies, Sand, Ton und Kaolin	323	914 398	902 962
08.9	Sonstiger Bergbau; Gewinnung von Steinen und Erden a.n.g.	43	234 518	219 775
08.91	Bergbau auf chemische und Düngemittelminerale	-	-	-
08.92	Torfgewinnung	8	6 034	5 872
08.93	Gewinnung von Salz	-	-	-
08.99	Gewinnung von Steinen und Erden a.n.g.	35	228 485	213 903
09	Erbringung von Dienstleistungen für den Bergbau und für die Gewinnung von Steinen und Erden	-	-	-
09.1	Erbringung von Dienstleistungen für die Gewinnung von Erdöl und Erdgas	-	-	-
09.9	Erbringung von Dienstleistungen für den sonstigen Bergbau und die Gewinnung von Steinen und Erden	-	-	-
C	Verarbeitendes Gewerbe	42 901	412 060 092	363 829 592
10	Herstellung von Nahrungs- und Futtermitteln	6 807	28 509 278	26 089 801
10.1	Schlachten und Fleischverarbeitung	3 058	6 149 167	5 799 646
10.11	Schlachten (ohne Schlachten von Geflügel)	114	1 029 506	995 856
10.12	Schlachten von Geflügel	12	100 057	97 227
10.13	Fleischverarbeitung	2 932	5 019 603	4 706 563
10.2	Fischverarbeitung	16	6 595	6 377
10.3	Obst- und Gemüseverarbeitung	134	688 859	620 949

in Bayern 2011 nach ausführlicher wirtschaftlicher Gliederung

und Leistungen ohne Umsatzsteuer -

Steuerbarer Umsatz	Umsatzsteuer vor Abzug der Vorsteuer		Abziehbare Vorsteuer	Umsatzsteuer-Vorauszahlung	Gewerbe-kennzahl
dar. Innergemeinschaftl. Erwerbe	insgesamt	dar. für Lieferungen und Leistungen			
1 000 EUR					
862	4 724	4 648	4 316	409	01.04
-	-	-	-	-	01.7
9 924	147 270	145 506	84 255	62 951	02
1 593	11 313	11 091	6 810	4 503	02.1
1 305	79 591	79 362	41 529	38 067	02.2
-	-	-	-	-	02.3
7 026	56 386	55 053	35 916	20 381	02.4
3 068	1 796	1 560	1 691	105	03
318	142	119	92	50	03.1
-	-	-	-	-	03.11
318	142	119	92	50	03.12
2 750	1 655	1 441	1 599	56	03.2
-	-	-	-	-	03.21
2 750	1 655	1 441	1 599	56	03.22
68 125	389 198	376 259	308 160	81 042	B
-	-	-	-	-	05
-	-	-	-	-	05.1
-	-	-	-	-	05.2
-	-	-	-	-	06
-	-	-	-	-	06.1
-	-	-	-	-	06.2
-	-	-	-	-	07
-	-	-	-	-	07.1
-	-	-	-	-	07.2
-	-	-	-	-	07.21
-	-	-	-	-	07.29
68 125	389 198	376 259	308 160	81 042	08
53 382	354 359	344 218	277 822	76 541	08.1
41 946	202 468	194 499	165 378	37 091	08.11
11 436	151 891	149 719	112 444	39 451	08.12
14 743	34 839	32 041	30 338	4 501	08.9
-	-	-	-	-	08.91
162	1 134	1 103	760	373	08.92
-	-	-	-	-	08.93
14 582	33 706	30 938	29 578	4 127	08.99
-	-	-	-	-	09
-	-	-	-	-	09.1
-	-	-	-	-	09.9
48 230 500	46 900 292	38 009 616	48 888 776	-1 977 660	C
2 419 477	1 981 094	1 751 496	2 474 779	- 493 289	10
349 521	429 799	403 323	470 100	- 40 298	10.1
33 650	65 387	62 948	78 050	- 12 663	10.11
2 831	6 772	6 488	7 419	- 647	10.12
313 040	357 640	333 887	384 632	- 26 989	10.13
218	855	839	339	516	10.2
67 911	55 605	46 934	66 209	- 10 604	10.3

Tabelle 2. Steuerpflichtige, Steuerbarer Umsatz und Umsatzsteuer-Vorauszahlung

- Steuerbarer Umsatz, Lieferungen

Gewerbe- kennzahl	Wirtschaftszweig	Steuer- pflichtige	Steuerbarer Umsatz	
			insgesamt	dar. Lieferungen und Leistungen
		Anzahl	1 000 EUR	
10.31	Kartoffelverarbeitung	15	230 737	220 700
10.32	Herstellung von Frucht- und Gemüsesäften	50	129 930	111 756
10.39	Sonstige Verarbeitung von Obst und Gemüse	69	328 192	288 493
10.4	Herstellung von pflanzlichen und tierischen Ölen und Fetten	43	33 752	33 461
10.41	Herstellung von Ölen und Fetten (ohne Margarine u.ä. Nahrungsfette)	43	33 752	33 461
10.42	Herstellung von Margarine u.ä. Nahrungsfetten	-	-	-
10.5	Milchverarbeitung	229	12 655 220	11 375 222
10.51	Milchverarbeitung (ohne Herstellung von Speiseeis)	193	12 646 283	11 367 559
10.52	Herstellung von Speiseeis	36	8 937	7 663
10.6	Mahl- und Schälsmühlen, Herstellung von Stärke und Stärkeerzeugnissen	207	864 252	803 044
10.61	Mahl- und Schälsmühlen	199	-	-
10.62	Herstellung von Stärke und Stärkeerzeugnissen	8	-	-
10.7	Herstellung von Back- und Teigwaren	2 675	3 762 136	3 650 437
10.71	Herstellung von Backwaren (ohne Dauerbackwaren)	2 559	3 214 703	3 147 255
10.72	Herstellung von Dauerbackwaren	35	263 082	245 834
10.73	Herstellung von Teigwaren	81	284 371	257 349
10.8	Herstellung von sonstigen Nahrungsmitteln	294	3 616 204	3 166 211
10.81	Herstellung von Zucker	-	-	-
10.82	Herstellung von Süßwaren (ohne Dauerbackwaren)	69	872 265	760 472
10.83	Verarbeitung von Kaffee und Tee, Herstellung von Kaffee-Ersatz	35	390 924	349 535
10.84	Herstellung von Würzmitteln und Soßen	31	729 435	634 960
10.85	Herstellung von Fertiggerichten	5	14 452	9 063
10.86	Herstellung von homogenisierten und diätetischen Nahrungsmitteln	33	377 554	339 468
10.89	Herstellung von sonstigen Nahrungsmitteln a.n.g.	121	1 231 572	1 072 713
10.9	Herstellung von Futtermitteln	151	733 083	634 454
10.91	Herstellung von Futtermitteln für Nutztiere	93	634 659	543 280
10.92	Herstellung von Futtermitteln für sonstige Tiere	58	98 434	91 174
11	Getränkeherstellung	886	4 391 971	4 129 727
11.01	Herstellung von Spirituosen	195	729 956	605 445
11.02	Herstellung von Traubenwein	50	-	-
11.03	Herstellung von Apfelwein und anderen Fruchtweinen	23	-	-
11.04	Herstellung von Weinbrand und sonstigen aromatisierten Weinen	9	-	-
11.05	Herstellung von Bier	496	2 824 803	2 776 820
11.06	Herstellung von Malz	19	267 800	226 449
11.07	Herstellung von Erfrischungsgetränken; Gewinnung natürlicher Mineralwässer	94	353 520	335 832
12	Tabakverarbeitung	5	-	-
13	Herstellung von Textilien	854	3 664 768	3 015 696
13.1	Spinnstoffaufbereitung und Spinnerei	34	616 120	500 268
13.2	Weberei	84	750 629	642 664
13.3	Veredlung von Textilien und Bekleidung	243	211 828	192 380
13.9	Herstellung von sonstigen Textilwaren	493	2 086 192	1 680 383
13.91	Herstellung von gewirktem und gestricktem Stoff	31	76 935	69 401
13.92	Herstellung von konfektionierten Textilwaren (ohne Bekleidung)	190	345 750	320 378
13.93	Herstellung von Teppichen	42	-	-
13.94	Herstellung von Seilenwaren	14	146 020	131 611
13.95	Herstellung von Vliesstoff und Erzeugnissen daraus (ohne Bekleidung)	8	-	-
13.96	Herstellung von technischen Textilien	102	243 166	206 954

in Bayern 2011 nach ausführlicher wirtschaftlicher Gliederung

und Leistungen ohne Umsatzsteuer -

Steuerbarer Umsatz	Umsatzsteuer vor Abzug der Vorsteuer		Abziehbare Vorsteuer	Umsatzsteuer-Vorauszahlung	Gewerbe-kennzahl
dar. Innergemeinschaftl. Erwerbe	insgesamt	dar. für Lieferungen und Leistungen			
1 000 EUR					
10 037	14 502	13 589	21 534	- 7 032	10.31
18 174	15 880	13 267	13 474	2 408	10.32
39 699	25 223	20 078	31 201	- 5 978	10.39
291	3 517	3 488	2 591	926	10.4
291	3 517	3 488	2 591	926	10.41
-	-	-	-	-	10.42
1 279 998	804 133	688 014	1 174 481	- 370 347	10.5
1 278 723	803 321	687 298	1 174 008	- 370 687	10.51
1 275	812	716	472	340	10.52
61 208	66 479	60 478	72 582	- 6 103	10.6
-	-	-	-	-	10.61
-	-	-	-	-	10.62
111 699	297 573	287 511	292 319	5 259	10.7
67 448	258 263	252 322	245 767	12 499	10.71
17 228	18 645	16 724	24 411	- 5 766	10.72
27 022	20 665	18 465	22 140	- 1 474	10.73
449 993	263 927	212 487	331 438	- 67 104	10.8
-	-	-	-	-	10.81
111 794	57 746	45 493	80 841	- 23 085	10.82
41 389	26 034	20 759	35 323	- 9 288	10.83
94 475	53 095	40 045	75 163	- 22 067	10.84
5 390	1 277	935	814	463	10.85
38 086	37 602	33 250	39 395	- 1 790	10.86
158 859	88 173	72 005	99 903	- 11 336	10.89
98 639	59 205	48 424	64 719	- 5 513	10.9
91 379	50 431	40 538	55 390	- 4 959	10.91
7 260	8 774	7 885	9 329	- 554	10.92
262 243	747 968	703 768	478 812	269 206	11
124 511	135 669	112 468	65 309	70 360	11.01
-	-	-	-	-	11.02
-	-	-	-	-	11.03
-	-	-	-	-	11.04
47 984	475 410	466 380	317 863	157 597	11.05
41 351	32 766	29 741	22 235	10 531	11.06
17 688	65 521	62 404	44 856	20 665	11.07
-	-	-	-	-	12
649 073	462 624	339 315	444 721	17 904	13
115 852	62 838	40 826	79 988	- 17 149	13.1
107 964	88 129	67 616	90 005	- 1 876	13.2
19 448	34 363	30 668	23 888	10 476	13.3
405 808	277 293	200 204	250 840	26 453	13.9
7 534	10 984	9 553	10 092	892	13.91
25 373	55 203	50 383	43 375	11 828	13.92
-	-	-	-	-	13.93
14 409	20 020	17 286	16 856	3 164	13.94
-	-	-	-	-	13.95
36 212	28 763	21 893	30 027	- 1 264	13.96

Tabelle 2. Steuerpflichtige, Steuerbarer Umsatz und Umsatzsteuer-Vorauszahlung

- Steuerbarer Umsatz, Lieferungen

Gewerbe- kennzahl	Wirtschaftszweig	Steuer- pflichtige	Steuerbarer Umsatz	
			insgesamt	dar. Lieferungen und Leistungen
		Anzahl	1 000 EUR	
13.99	Herstellung von sonstigen Textilwaren a.n.g.	106	579 647	447 036
14	Herstellung von Bekleidung	924	3 283 973	2 871 209
14.1	Herstellung von Bekleidung (ohne Pelzbekleidung)	850	3 218 959	2 825 973
14.11	Herstellung von Lederbekleidung	29	66 122	57 272
14.12	Herstellung von Arbeits- und Berufsbekleidung	33	66 504	60 373
14.13	Herstellung von sonstiger Oberbekleidung	494	1 829 975	1 645 642
14.14	Herstellung von Wäsche	41	106 588	77 312
14.19	Herstellung von sonstiger Bekleidung und Bekleidungszubehör a.n.g.	253	1 149 789	985 373
14.2	Herstellung von Pelzwaren	45	11 622	10 712
14.3	Herstellung von Bekleidung aus gewirktem und gestricktem Stoff	29	53 382	34 524
14.31	Herstellung von Strumpfwaren	9	42 474	25 083
14.39	Herstellung von sonstiger Bekleidung aus gewirktem und gestricktem Stoff	20	10 918	9 462
15	Herstellung von Leder, Lederwaren und Schuhen	303	2 622 757	2 167 225
15.1	Herstellung von Leder und Lederwaren (ohne Herstellung von Lederbekleidung)	182	165 613	153 612
15.11	Herstellung von Leder und Lederfaserstoff, Zurichtung und Färben von Fellen	35	84 005	77 542
15.12	Lederverarbeitung (ohne Herstellung von Lederbekleidung)	147	81 608	78 070
15.2	Herstellung von Schuhen	121	2 457 144	2 013 614
16	Herstellung von Holz-, Flecht-, Korb- und Korkwaren (ohne Möbel)	3 136	6 557 742	5 951 291
16.1	Säge-, Hobel- und Holzimprägnierwerke	1 294	1 942 599	1 754 589
16.2	Herstellung von sonstigen Holz-, Korb-, Flecht- und Korbwaren (ohne Möbel)	1 842	4 615 143	4 196 721
16.21	Herstellung von Furnier-, Sperrholz-, Holzfaser- und Holzspanplatten	68	1 159 880	1 054 677
16.22	Herstellung von Parketttafeln	6	10 667	10 544
16.23	Herstellung von sonstigen Konstruktionsteilen, Fertigbauteilen, Ausbauelementen und Fertigteilbauten aus Holz	1 178	2 332 970	2 126 519
16.24	Herstellung von Verpackungsmitteln, Lagerbehältern und Ladungsträgern aus Holz	124	591 356	522 729
16.29	Herstellung von Holzwaren a.n.g., Korb-, Flecht- und Korbwaren (ohne Möbel)	466	520 270	482 253
17	Herstellung von Papier, Pappe und Waren daraus	409	10 979 044	9 482 861
17.1	Herstellung von Holz- und Zellstoff, Papier, Karton und Pappe	97	7 442 476	6 370 006
17.11	Herstellung von Holz- und Zellstoff	22	46 214	34 926
17.12	Herstellung von Papier, Karton und Pappe	75	7 396 262	6 335 079
17.2	Herstellung von Waren aus Papier, Karton und Pappe	312	3 536 568	3 112 855
17.21	Herstellung von Wellpapier und -pappe sowie von Verpackungsmitteln aus Papier, Karton und Pappe	139	2 170 256	1 962 969
17.22	Herstellung von Haushalts-, Hygiene- und Toilettenartikeln aus Zellstoff, Papier und Pappe	26	225 221	174 231
17.23	Herstellung von Schreibwaren und Bürobedarf aus Papier, Karton und Pappe	84	941 449	809 264
17.24	Herstellung von Tapeten	8	11 585	10 246
17.29	Herstellung von sonstigen Waren aus Papier, Karton und Pappe	55	188 057	156 145
18	Herstellung von Druckerzeugnissen; Vervielfältigung von bespielten Ton-, Bild- und Datenträgern	2 485	6 285 850	5 811 571
18.1	Herstellung von Druckerzeugnissen	2 327	6 143 012	5 673 310
18.11	Drucken von Zeitungen	106	692 101	688 178
18.12	Drucken a.n.g.	1 403	4 718 485	4 290 444

in Bayern 2011 nach ausführlicher wirtschaftlicher Gliederung

und Leistungen ohne Umsatzsteuer -

Steuerbarer Umsatz	Umsatzsteuer vor Abzug der Vorsteuer		Abziehbare Vorsteuer	Umsatzsteuer-Vorauszahlung	Gewerbe-kennzahl
dar. Innersgemeinschaftl. Erwerbe	insgesamt	dar. für Lieferungen und Leistungen			
1 000 EUR					
132 611	71 807	46 612	70 654	1 152	13.99
412 764	484 336	405 953	420 524	63 814	14
392 986	472 978	398 331	414 151	58 829	14.1
8 850	8 278	6 596	8 203	75	14.11
6 132	11 103	9 918	9 373	1 730	14.12
184 333	278 374	243 353	248 707	29 667	14.13
29 276	16 294	10 732	11 055	5 239	14.14
164 396	158 929	127 733	136 812	22 118	14.19
910	1 737	1 564	1 195	542	14.2
18 868	9 621	6 058	5 178	4 443	14.3
17 411	7 795	4 509	4 148	3 647	14.31
1 456	1 826	1 550	1 030	797	14.39
455 532	484 521	397 992	491 596	- 7 030	15
12 002	22 308	20 035	20 786	1 523	15.1
6 464	8 970	7 743	11 649	- 2 679	15.11
5 538	13 339	12 292	9 137	4 202	15.12
443 530	462 213	377 957	470 810	- 8 552	15.2
606 451	929 056	815 884	828 191	101 013	16
188 029	289 442	253 859	259 526	29 913	16.1
418 421	639 615	562 024	568 665	71 100	16.2
105 203	147 475	128 845	156 058	- 8 583	16.21
123	1 967	1 944	1 357	610	16.22
206 451	332 971	293 979	271 844	61 276	16.23
68 627	93 624	80 891	80 786	12 838	16.24
38 017	63 577	56 365	58 620	4 958	16.29
1 496 183	1 643 200	1 359 315	1 514 081	135 025	17
1 072 470	1 105 206	901 792	1 050 792	54 413	17.1
11 287	6 706	4 562	4 567	2 139	17.11
1 061 183	1 098 499	897 230	1 046 225	52 274	17.12
423 713	537 995	457 523	463 289	80 611	17.2
207 287	338 660	299 307	289 856	54 752	17.21
50 990	27 029	17 341	27 233	- 1 211	17.22
132 185	142 393	117 280	122 819	19 602	17.23
1 339	939	685	1 430	- 491	17.24
31 912	28 974	22 911	21 950	7 960	17.29
474 279	884 563	794 604	769 265	115 303	18
469 702	861 741	772 650	753 153	108 594	18.1
3 923	102 260	101 515	69 647	32 613	18.11
428 041	638 180	556 928	601 967	36 220	18.12

Tabelle 2. Steuerpflichtige, Steuerbarer Umsatz und Umsatzsteuer-Vorauszahlung

- Steuerbarer Umsatz, Lieferungen

Gewerbe- kennzahl	Wirtschaftszweig	Steuer- pflichtige	Steuerbarer Umsatz	
			insgesamt	dar. Lieferungen und Leistungen
		Anzahl	1 000 EUR	
18.13	Druck- und Medienevorstufe	602	436 295	416 499
18.14	Binden von Druckerzeugnissen und damit verbundene Dienstleistungen	216	296 131	278 189
18.2	Vervielfältigung von bespielten Ton-, Bild- und Datenträgern	158	142 839	138 282
19	Kokerei und Mineralölverarbeitung	15	13 948 871	12 645 017
19.1	Kokerei	1	-	-
19.2	Mineralölverarbeitung	14	-	-
20	Herstellung von chemischen Erzeugnissen	715	14 660 159	13 360 912
20.1	Herstellung von chem. Grundstoffen, Düngemitteln und Stickstoffverb., Kunststoffen in Primärformen und synth. Kautschuk in Primärformen	242	8 918 512	8 252 441
20.11	Herstellung von Industriegasen	9	508 202	497 473
20.12	Herstellung von Farbstoffen und Pigmenten	13	26 184	23 840
20.13	Herstellung von sonstigen anorganischen Grundstoffen und Chemikalien	26	198 660	149 123
20.14	Herstellung von sonstigen organischen Grundstoffen und Chemikalien	70	6 214 464	5 837 952
20.15	Herstellung von Düngemitteln und Stickstoffverbindungen	17	375 115	348 155
20.16	Herstellung von Kunststoffen in Primärformen	107	1 595 887	1 395 898
20.17	Herstellung von synthetischem Kautschuk in Primärformen	-	-	-
20.2	Herstellung von Schädlingsbekämpfungsmitteln, Pflanzenschutz- und Desinfektionsmitteln	16	39 959	36 235
20.3	Herstellung von Anstrichmitteln, Druckfarben und Kittlen	78	693 538	625 826
20.4	Herstellung von Seifen, Wasch-, Reinigungs- und Körperpflegemitteln sowie von Duftstoffen	182	975 486	864 768
20.41	Herstellung von Seifen, Wasch-, Reinigungs- und Poliermitteln	36	291 930	273 239
20.42	Herstellung von Körperpflegemitteln und Duftstoffen	146	683 556	591 528
20.5	Herstellung von sonstigen chemischen Erzeugnissen	184	3 718 389	3 332 803
20.51	Herstellung von pyrotechnischen Erzeugnissen	15	9 708	8 523
20.52	Herstellung von Klebstoffen	14	163 878	136 446
20.53	Herstellung von etherischen Ölen	2	-	-
20.59	Herstellung von sonstigen chemischen Erzeugnissen a.n.g.	153	-	-
20.6	Herstellung von Chemiefasern	13	314 275	248 839
21	Herstellung von pharmazeutischen Erzeugnissen	161	-	-
21.1	Herstellung von pharmazeutischen Grundstoffen	30	-	-
21.2	Herstellung von pharmazeutischen Spezialitäten und sonstigen pharmazeutischen Erzeugnissen	131	5 640 609	4 885 037
22	Herstellung von Gummi- und Kunststoffwaren	1 192	16 096 684	13 744 467
22.1	Herstellung von Gummiwaren	149	1 707 393	1 352 659
22.11	Herstellung und Rundenerneuerung von Bereifungen	66	410 299	294 531
22.19	Herstellung von sonstigen Gummiwaren	83	1 297 094	1 058 128
22.2	Herstellung von Kunststoffwaren	1 043	14 389 291	12 391 807
22.21	Herstellung von Platten, Folien, Schläuchen und Profilen aus Kunststoffen	111	4 193 761	3 370 180
22.22	Herstellung von Verpackungsmitteln aus Kunststoffen	119	2 515 224	2 064 972
22.23	Herstellung von Baubedarfsartikeln aus Kunststoffen	132	815 542	742 931
22.29	Herstellung von sonstigen Kunststoffwaren	681	6 864 764	6 213 724
23	Herstellung von Glas und Glaswaren, Keramik, Verarbeitung von Steinen und Erden	2 442	8 549 591	8 058 991
23.1	Herstellung von Glas und Glaswaren	307	1 717 834	1 600 630
23.11	Herstellung von Flachglas	20	90 290	82 340
23.12	Veredlung und Bearbeitung von Flachglas	88	533 768	498 651
23.13	Herstellung von Hohlglas	28	722 185	677 364

in Bayern 2011 nach ausführlicher wirtschaftlicher Gliederung

und Leistungen ohne Umsatzsteuer -

Steuerbarer Umsatz	Umsatzsteuer vor Abzug der Vorsteuer		Abziehbare Vorsteuer	Umsatzsteuer-Vorauszahlung	Gewerbe-kennzahl
dar. Innergemeinschaftl. Erwerbe	insgesamt	dar. für Lieferungen und Leistungen			
1 000 EUR					
19 795	69 592	65 901	47 538	22 053	18.13
17 942	51 709	48 307	34 001	17 708	18.14
4 577	22 821	21 954	16 113	6 709	18.2
1 303 854	2 435 625	2 187 893	1 885 582	550 043	19
-	-	-	-	-	19.1
-	-	-	-	-	19.2
1 299 246	1 387 985	1 150 809	1 613 194	- 225 161	20
666 071	707 481	581 389	930 411	- 222 882	20.1
10 729	104 639	102 601	86 008	18 631	20.11
2 344	4 006	3 561	2 962	1 044	20.12
49 537	28 165	18 980	25 925	2 240	20.13
376 512	342 134	270 641	563 602	- 221 420	20.14
26 960	36 505	31 571	45 936	- 9 431	20.15
199 989	192 032	154 035	205 977	- 13 945	20.16
-	-	-	-	-	20.17
3 724	4 989	4 286	5 221	- 232	20.2
67 712	91 549	78 711	80 586	10 963	20.3
110 718	113 518	92 897	113 734	- 217	20.4
18 691	44 940	41 393	34 912	10 028	20.41
92 028	68 578	51 504	78 822	- 10 244	20.42
385 586	437 426	372 937	440 685	- 3 258	20.5
1 185	1 706	1 481	1 220	486	20.51
27 432	19 655	14 466	16 547	3 108	20.52
-	-	-	-	-	20.53
-	-	-	-	-	20.59
65 436	33 022	20 589	42 557	- 9 535	20.6
-	-	-	-	-	21
-	-	-	-	-	21.1
755 572	884 045	740 648	712 942	171 143	21.2
2 352 218	2 195 366	1 750 661	1 957 687	237 678	22
354 733	252 047	184 651	187 195	64 852	22.1
115 767	73 830	51 837	49 361	24 469	22.11
238 966	178 217	132 814	137 834	40 383	22.19
1 997 484	1 943 319	1 566 009	1 770 491	172 826	22.2
823 581	592 668	436 188	511 995	80 673	22.21
450 252	316 221	232 190	296 847	19 374	22.22
72 611	130 412	116 620	102 840	27 571	22.23
651 040	904 019	781 012	858 810	45 208	22.29
490 600	1 303 968	1 210 896	1 074 175	230 327	23
117 204	218 250	196 063	210 091	8 218	23.1
7 950	12 891	11 380	13 201	- 311	23.11
35 117	60 032	53 361	62 416	- 2 386	23.12
44 821	96 246	87 785	87 996	8 279	23.13

Tabelle 2. Steuerpflichtige, Steuerbarer Umsatz und Umsatzsteuer-Vorauszahlung

- Steuerbarer Umsatz, Lieferungen

Gewerbe- kennzahl	Wirtschaftszweig	Steuer- pflichtige	Steuerbarer Umsatz	
			insgesamt	dar. Lieferungen und Leistungen
		Anzahl	1 000 EUR	
23.14	Herstellung von Glasfasern und Waren daraus	21	76 038	67 263
23.19	Herstellung, Veredlung und Bearbeitung von sonstigem Glas einschließlich technischen Glaswaren	150	295 552	275 012
23.2	Herstellung von feuerfesten keramischen Werkstoffen und Waren	25	464 487	411 127
23.3	Herstellung von keramischen Baumaterialien	131	552 473	536 444
23.31	Herstellung von keramischen Wand- und Bodenfliesen und -platten	59	57 972	51 763
23.32	Herstellung von Ziegeln und sonstiger Baukeramik	72	494 501	484 681
23.4	Herstellung von sonstigen Porzellan- und keramischen Erzeugnissen	311	1 087 853	1 004 314
23.41	Herstellung von keramischen Haushaltswaren und Ziergegenständen	195	.	.
23.42	Herstellung von Sanitärkeramik	41	107 793	87 249
23.43	Herstellung von Isolatoren und Isolierteilen aus Keramik	4	.	.
23.44	Herstellung von keramischen Erzeugnissen für sonstige technische Zwecke	32	262 430	253 306
23.49	Herstellung von sonstigen keramischen Erzeugnissen	39	226 835	196 279
23.5	Herstellung von Zement, Kalk und gebranntem Gips	26	288 816	275 979
23.51	Herstellung von Zement	13	190 385	178 774
23.52	Herstellung von Kalk und gebranntem Gips	13	98 431	97 205
23.6	Herstellung von Erzeugnissen aus Beton, Zement und Gips	454	3 267 799	3 137 996
23.61	Herstellung von Erzeugnissen aus Beton, Zement und Kalksandstein für den Bau	184	1 520 303	1 480 482
23.62	Herstellung von Gipsezeugnissen für den Bau	7	313 240	296 168
23.63	Herstellung von Frischbeton (Transportbeton)	135	564 254	558 634
23.64	Herstellung von Mörtel und anderem Beton (Trockenbeton)	16	189 621	183 840
23.65	Herstellung von Faserzementwaren	3	363	357
23.69	Herstellung von sonstigen Erzeugnissen aus Beton, Zement und Gips a.n.g.	109	680 019	618 515
23.7	Be- und Verarbeitung von Naturwerksteinen und Natursteinen a.n.g.	1 090	554 324	513 970
23.9	Herstellung von Schleifkörpern, Schleifmitteln auf Unterlage und sonstigen Erzeugnissen aus nichtmetallischen Mineralien a.n.g.	98	616 004	578 530
23.91	Herstellung von Schleifkörpern und Schleifmitteln auf Unterlage	32	143 226	127 367
23.99	Herstellung von sonstigen Erzeugnissen aus nichtmetallischen Mineralien a.n.g.	66	472 778	451 164
24	Metallerzeugung und -bearbeitung	610	5 758 663	4 956 314
24.1	Erzeugung von Roheisen, Stahl und Ferrolegierungen	175	1 389 601	1 238 290
24.2	Herstellung von Stahlrohren, Rohrform-, Rohrverschluss- und Rohrverbindungsstücken aus Stahl	45	394 094	352 095
24.3	Sonstige erste Bearbeitung von Eisen und Stahl	49	248 667	215 538
24.31	Herstellung von Blankstahl	14	.	.
24.32	Herstellung von Kaltband mit einer Breite von weniger als 600 mm	2	.	.
24.33	Herstellung von Kaltprofilen	11	44 753	40 305
24.34	Herstellung von kaltgezogenem Draht	22	157 894	134 718
24.4	Erzeugung und erste Bearbeitung von NE-Metallen	198	1 923 687	1 605 612
24.41	Erzeugung und erste Bearbeitung von Edelmetallen	39	46 913	34 735
24.42	Erzeugung und erste Bearbeitung von Aluminium	32	493 496	380 275
24.43	Erzeugung und erste Bearbeitung von Blei, Zink und Zinn	3	.	.
24.44	Erzeugung und erste Bearbeitung von Kupfer	4	.	.
24.45	Erzeugung und erste Bearbeitung von sonstigen NE-Metallen	120	1 331 768	1 153 678
24.46	Aufbereitung von Kernbrennstoffen	-	.	.
24.5	Gießereien	143	1 802 615	1 544 779
24.51	Eisengießereien	62	847 974	723 367
24.52	Stahlgießereien	6	.	.

in Bayern 2011 nach ausführlicher wirtschaftlicher Gliederung

und Leistungen ohne Umsatzsteuer -

Steuerbarer Umsatz	Umsatzsteuer vor Abzug der Vorsteuer		Abziehbare Vorsteuer	Umsatzsteuer-Vorauszahlung	Gewerbe-kennzahl
dar. Innergemeinschaftl. Erwerbe	insgesamt	dar. für Lieferungen und Leistungen			
1 000 EUR					
8 776	8 881	7 216	10 080	- 1 199	23.14
20 540	40 201	36 321	36 398	3 835	23.19
53 359	57 526	47 388	55 690	2 221	23.2
16 029	92 110	89 078	68 106	24 005	23.3
6 209	9 393	8 214	5 886	3 508	23.31
9 820	82 717	80 864	62 220	20 497	23.32
83 539	129 395	113 522	108 375	21 020	23.4
-	-	-	-	-	23.41
20 544	18 134	14 218	7 472	10 663	23.42
-	-	-	-	-	23.43
9 124	28 910	27 176	26 950	1 980	23.44
30 557	25 028	19 222	25 366	- 338	23.49
12 837	51 410	48 971	41 298	10 112	23.5
11 611	33 604	31 398	27 749	5 855	23.51
1 226	17 806	17 573	13 549	4 257	23.52
129 803	573 202	548 582	447 783	125 501	23.6
39 821	273 819	266 255	209 194	64 707	23.61
17 072	40 424	37 180	39 763	661	23.62
5 620	106 883	105 831	83 233	23 650	23.63
5 781	34 405	33 307	26 814	7 591	23.64
6	51	51	33	18	23.65
61 504	117 620	105 958	88 747	28 874	23.69
40 354	97 183	89 522	58 476	38 714	23.7
37 474	84 892	77 772	84 357	535	23.9
15 860	18 926	15 912	15 155	3 770	23.91
21 614	65 966	61 860	69 201	- 3 235	23.99
802 350	942 326	790 361	729 064	213 263	24
151 310	293 947	265 205	195 658	98 289	24.1
41 999	48 016	40 373	52 952	- 4 936	24.2
33 129	39 958	33 664	32 154	7 805	24.3
-	-	-	-	-	24.31
-	-	-	-	-	24.32
4 448	6 481	5 636	5 475	1 005	24.33
23 175	25 608	21 205	21 042	4 566	24.34
318 076	274 787	214 367	236 389	38 398	24.4
12 178	7 930	5 618	5 175	2 755	24.41
113 221	75 739	54 239	52 304	23 435	24.42
-	-	-	-	-	24.43
-	-	-	-	-	24.44
178 090	182 304	148 467	172 825	9 479	24.45
-	-	-	-	-	24.46
257 837	285 618	236 752	211 911	73 707	24.5
124 608	130 612	106 936	101 477	29 135	24.51
-	-	-	-	-	24.52

Tabelle 2. Steuerpflichtige, Steuerbarer Umsatz und Umsatzsteuer-Vorauszahlung

- Steuerbarer Umsatz, Lieferungen

Gewerbe- kennzahl	Wirtschaftszweig	Steuer- pflichtige	Steuerbarer Umsatz	
			insgesamt	dar. Lieferungen und Leistungen
		Anzahl	1 000 EUR	
24.53	Leichtmetallgießereien	58	.	.
24.54	Buntmetallgießereien	19	136 883	98 742
25	Herstellung von Metallerzeugnissen	6 636	16 410 908	15 004 999
25.1	Stahl- und Leichtmetallbau	1 273	3 741 096	3 400 395
25.11	Herstellung von Metallkonstruktionen	843	2 788 798	2 480 575
25.12	Herstellung von Ausbauelementen aus Metall	430	972 287	919 820
25.2	Herstellung von Metalltanks und -behältern; Herstellung von Heizkörpern und -kesseln für Zentralheizungen	79	522 001	448 456
25.21	Herstellung von Heizkörpern und -kesseln für Zentralheizungen	13	.	.
25.29	Herstellung von Sammelbehältern, Tanks u.ä. Behältern aus Metall	66	.	.
25.3	Herstellung von Dampfkesseln (ohne Zentralheizungskessel)	2	.	.
25.4	Herstellung von Waffen und Munition	53	.	.
25.5	Herstellung von Schmiede-, Press-, Zieh- und Stanzteilen, gewalzten Ringen und pulvermetallurgischen Erzeugnissen	346	2 144 739	1 940 859
25.6	Oberflächenveredlung und Wärmebehandlung; Mechanik a.n.g.	3 430	2 815 489	2 689 533
25.61	Oberflächenveredlung und Wärmebehandlung	341	734 928	695 391
25.62	Mechanik a.n.g.	3 089	2 080 561	1 994 142
25.7	Herstellung von Schneidwaren, Werkzeugen, Schlössern und Beschlägen aus unedlen Metallen	592	1 787 085	1 692 025
25.71	Herstellung von Schneidwaren und Bestecken aus unedlen Metallen	20	17 387	16 926
25.72	Herstellung von Schlössern und Beschlägen aus unedlen Metallen	95	98 277	89 573
25.73	Herstellung von Werkzeugen	477	1 671 401	1 585 526
25.73.1	Herstellung von Handwerkzeugen	226	.	.
25.73.2	Herstellung von Sägen und von Maschinenwerkzeugen für die Holzbearbeitung	12	22 498	21 752
25.73.3	Herstellung von auswechselbaren Werkzeugen für die Metallbearbeitung a.n.g.	110	350 477	336 436
25.73.4	Herstellung von Geräten für die Landwirtschaft	6	.	.
25.73.5	Herstellung von sonstigen Werkzeugen	123	420 492	402 201
25.9	Herstellung von sonstigen Metallwaren	861	4 363 607	3 891 092
25.91	Herstellung von Fässern, Trommeln, Dosen, Eimern u.ä. Behälter aus Metall	27	436 359	396 603
25.92	Herstellung von Verpackungen und Verschlüssen aus Eisen, Stahl und NE-Metall	36	503 671	441 574
25.93	Herstellung von Drahtwaren, Ketten und Federn	65	971 107	897 279
25.94	Herstellung von Schrauben und Nieten	43	423 636	382 587
25.99	Herstellung von sonstigen Metallwaren a.n.g.	690	2 028 835	1 773 049
26	Herstellung von DV-Geräten, elektronischen und optischen Erzeugnissen	2 212	63 042 833	55 824 677
26.1	Herstellung von elektronischen Bauelementen und Leiterplatten	535	42 922 010	38 494 537
26.11	Herstellung von elektronischen Bauelementen	513	42 888 884	38 462 189
26.11.1	Herstellung von Solarzellen und Solarmodulen	21	589 031	555 159
26.11.9	Herstellung von sonstigen elektronischen Bauelementen	492	42 299 834	37 907 030
26.12	Herstellung von bestückten Leiterplatten	22	33 145	32 348
26.2	Herstellung von DV-Geräten und peripheren Geräten	398	8 342 335	6 449 338
26.3	Herstellung von Geräten und Einrichtungen der Telekommunikationstechnik	283	3 620 774	3 344 605
26.4	Herstellung von Geräten der Unterhaltungselektronik	153	953 687	887 493
26.5	Herstellung von elektrischen Mess-, Kontroll-, Navigations- u.ä. Instrumenten und Vorrichtungen; Herstellung von Uhren	610	5 574 113	5 165 838

in Bayern 2011 nach ausführlicher wirtschaftlicher Gliederung

und Leistungen ohne Umsatzsteuer -

Steuerbarer Umsatz	Umsatzsteuer vor Abzug der Vorsteuer		Abziehbare Vorsteuer	Umsatzsteuer-Vorauszahlung	Gewerbe-kennzahl
dar. Innergemeinschaftl. Erwerbe	insgesamt	dar. für Lieferungen und Leistungen			
1 000 EUR					
-	-	-	-	-	24.53
38 121	24 780	17 616	10 080	14 720	24.54
1 405 908	2 365 049	2 098 288	1 929 565	435 553	25
340 701	540 550	475 952	434 907	105 612	25.1
288 223	392 627	337 999	314 250	78 345	25.11
52 477	147 923	137 953	120 656	27 267	25.12
73 545	79 088	65 114	57 356	21 732	25.2
-	-	-	-	-	25.21
-	-	-	-	-	25.29
-	-	-	-	-	25.3
-	-	-	-	-	25.4
203 881	302 707	264 003	256 088	46 619	25.5
125 956	488 670	464 810	314 224	174 546	25.6
39 537	131 912	124 405	88 660	43 253	25.61
86 419	356 758	340 405	225 564	131 293	25.62
95 040	251 588	233 612	209 847	41 742	25.7
461	2 523	2 436	1 762	761	25.71
8 705	14 985	13 333	9 636	5 349	25.72
85 875	234 080	217 843	198 449	35 632	25.73
-	-	-	-	-	25.73.1
747	3 612	3 470	2 457	1 155	25.73.2
14 041	50 267	47 600	36 319	13 948	25.73.3
-	-	-	-	-	25.73.4
18 291	52 923	49 521	44 014	8 909	25.73.5
472 515	615 381	525 642	538 612	76 770	25.9
39 756	40 979	33 425	48 108	- 7 129	25.91
62 097	68 212	56 414	68 408	- 196	25.92
73 827	138 047	124 019	131 834	6 212	25.93
41 050	63 607	55 808	51 408	12 199	25.94
255 786	304 536	255 975	238 853	65 684	25.99
7 218 155	7 242 786	5 889 945	8 584 408	-1 341 421	26
4 427 473	4 452 603	3 623 501	5 877 019	-1 424 243	26.1
4 426 675	4 447 780	3 618 810	5 873 301	-1 425 349	26.11
33 871	96 150	89 715	108 446	- 12 297	26.11.1
4 392 804	4 351 630	3 529 095	5 764 855	-1 413 052	26.11.9
798	4 824	4 691	3 717	1 106	26.12
1 892 997	1 408 978	1 049 326	1 100 508	308 491	26.2
276 169	514 822	462 357	689 698	- 174 875	26.3
66 194	144 451	131 877	125 532	18 920	26.4
408 275	545 278	472 051	590 880	- 45 596	26.5

Tabelle 2. Steuerpflichtige, Steuerbarer Umsatz und Umsatzsteuer-Vorauszahlung

- Steuerbarer Umsatz, Lieferungen

Gewerbe- kennzahl	Wirtschaftszweig	Steuer- pflichtige	Steuerbarer Umsatz	
			insgesamt	dar. Lieferungen und Leistungen
		Anzahl	1 000 EUR	
26.51	Herstellung von Mess-, Kontroll-, Navigations- u.ä. Instrumenten und Vorrichtungen	588	5 528 164	5 127 178
26.51.1	Herstellung von elektrischen Mess-, Kontroll-, Navigations- u.ä. Instrumenten und Vorrichtungen	559	5 297 310	4 902 746
26.51.2	Herstellung von nicht elektrischen Mess-, Kontroll-, Navigations- u.ä. Instrumenten und Vorrichtungen	29	230 854	224 432
26.51.3	Herstellung von Prüfmaschinen	-	-	-
26.52	Herstellung von Uhren	22	45 949	38 659
26.6	Herstellung von Bestrahlungs- und Elektrotherapiegeräten und elektromedizinischen Geräten	109	486 409	426 346
26.7	Herstellung von optischen und fotograf. Instrumenten und Geräten	83	1 106 053	1 023 898
26.8	Herstellung von magnetischen und optischen Datenträgern	41	37 451	32 622
27	Herstellung von elektrischen Ausrüstungen	1 362	18 713 804	15 496 797
27.1	Herstellung von Elektromotoren, Generatoren, Transformatoren, Elektrizitätsverteilungs- und -schalteinrichtungen	298	3 030 016	2 659 048
27.11	Herstellung von Elektromotoren, Generatoren und Transformatoren	182	2 045 056	1 745 496
27.12	Herstellung von Elektrizitätsverteilungs- und -schalteinrichtungen	116	984 960	913 552
27.2	Herstellung von Batterien und Akkumulatoren	20	-	-
27.3	Herstellung von Kabeln und elektrischem Installationsmaterial	183	1 873 395	1 535 318
27.31	Herstellung von Glasfaserkabeln	7	12 008	11 735
27.32	Herstellung von sonstigen elektronischen und elektrischen Drähten und Kabeln	81	1 321 268	1 033 916
27.33	Herstellung von elektrischem Installationsmaterial	95	540 119	489 667
27.4	Herstellung von elektrischen Lampen und Leuchten	159	-	-
27.5	Herstellung von Haushaltsgeräten	45	-	-
27.51	Herstellung von elektrischen Haushaltsgeräten	40	-	-
27.52	Herstellung von nicht elektrischen Haushaltsgeräten	5	-	-
27.9	Herstellung von sonstigen elektrischen Ausrüstungen und Geräten a.n.g.	657	5 340 588	4 559 470
28	Maschinenbau	3 090	42 579 275	37 355 073
28.1	Herstellung von nicht wirtschaftszweigspezifischen Maschinen	252	13 409 488	11 136 194
28.11	Herstellung von Verbrennungsmotoren und Turbinen (ohne Motoren für Luft- und Straßenfahrzeuge)	28	397 401	333 843
28.12	Herstellung von hydraulischen und pneumatischen Komponenten und Systemen	27	443 383	417 622
28.13	Herstellung von Pumpen und Kompressoren a.n.g.	55	1 126 021	1 013 240
28.14	Herstellung von Armaturen a.n.g.	29	385 892	348 829
28.15	Herstellung von Lagern, Getrieben, Zahnrädern und Antriebselementen	113	11 056 810	9 022 660
28.2	Herstellung von sonstigen nicht wirtschaftszweigspezifischen Maschinen	1 291	8 795 515	8 101 433
28.21	Herstellung von Öfen und Brennern	51	264 764	244 808
28.21.1	Herstellung von Solarwärmekollektoren	14	133 353	127 980
28.21.9	Herstellung von sonstigen Öfen und Brennern	37	131 411	116 828
28.22	Herstellung von Hebezeugen und Fördermitteln	111	1 078 638	1 026 703
28.23	Herstellung von Büromaschinen (ohne DV-Geräte und periphere Geräte)	31	97 701	84 337
28.24	Herstellung von handgeführten Werkzeugen mit Motorantrieb	472	1 701 697	1 599 895
28.25	Herstellung von kälte- und lufttechnischen Erzeugnissen, nicht für den Haushalt	219	3 066 209	2 751 252
28.29	Herstellung von sonstigen nicht wirtschaftszweigspezifischen Maschinen a.n.g.	407	2 586 506	2 394 439

in Bayern 2011 nach ausführlicher wirtschaftlicher Gliederung

und Leistungen ohne Umsatzsteuer -

Steuerbarer Umsatz	Umsatzsteuer vor Abzug der Vorsteuer		Abziehbare Vorsteuer	Umsatzsteuer-Vorauszahlung	Gewerbesteuerkennzahl
dar. Innerschulisch. Erwerbe	insgesamt	dar. für Lieferungen und Leistungen			
1 000 EUR					
400 986	538 939	467 086	585 418	- 46 474	28.51
394 564	517 878	447 243	563 348	- 45 464	28.51.1
6 422	21 060	19 842	22 070	- 1 010	28.51.2
-	-	-	-	-	28.51.3
7 290	6 340	4 965	5 462	877	28.52
60 063	48 258	38 918	54 281	- 6 023	28.6
82 155	123 640	108 039	142 156	- 18 515	28.7
4 829	4 755	3 877	4 334	421	28.8
3 217 007	2 482 446	1 871 852	2 290 245	194 280	27
370 967	394 711	324 155	387 666	6 515	27.1
299 560	263 136	206 219	263 065	- 460	27.11
71 407	131 576	117 935	124 601	6 975	27.12
-	-	-	-	-	27.2
338 078	259 722	195 781	218 717	41 003	27.3
274	2 086	2 034	1 214	872	27.31
287 352	187 659	133 351	159 326	28 333	27.32
50 452	69 978	60 396	58 177	11 798	27.33
-	-	-	-	-	27.4
-	-	-	-	-	27.5
-	-	-	-	-	27.51
-	-	-	-	-	27.52
781 118	769 568	621 401	644 374	125 334	27.9
5 224 201	4 856 558	3 864 670	5 314 031	- 456 245	28
2 273 294	1 342 825	910 900	1 421 508	- 78 683	28.1
63 559	46 209	34 133	53 214	- 7 005	28.11
25 742	41 119	36 228	50 982	- 9 863	28.12
112 781	101 477	80 049	134 335	- 32 858	28.13
37 063	46 988	39 947	39 938	7 050	28.14
2 034 150	1 107 031	720 543	1 143 039	- 36 007	28.15
694 082	1 209 766	1 078 079	1 131 524	79 331	28.2
19 956	42 605	38 825	40 546	2 059	28.21
5 373	23 752	22 736	26 166	- 2 415	28.21.1
14 583	18 853	16 089	14 380	4 473	28.21.9
51 936	132 934	123 153	120 919	13 124	28.22
13 364	14 517	11 978	11 461	3 057	28.23
101 802	210 696	191 425	188 473	22 223	28.24
314 957	501 831	441 999	453 079	48 753	28.25
192 067	307 183	270 699	317 046	- 9 884	28.29

Tabelle 2. Steuerpflichtige, Steuerbarer Umsatz und Umsatzsteuer-Vorauszahlung

- Steuerbarer Umsatz, Lieferungen

Gewerbe- kennzahl	Wirtschaftszweig	Steuer- pflichtige	Steuerbarer Umsatz	
			insgesamt	dar. Lieferungen und Leistungen
		Anzahl	1 000 EUR	
28.3	Herstellung von land- und forstwirtschaftlichen Maschinen	154	2 500 453	2 034 021
28.4	Herstellung von Werkzeugmaschinen	307	1 666 000	1 562 568
28.41	Herstellung von Werkzeugmaschinen für die Metallbearbeitung	151	943 979	877 186
28.49	Herstellung von sonstigen Werkzeugmaschinen	156	722 021	685 382
28.9	Herstellung von Maschinen für sonstige bestimmte Wirtschaftszweige	1 086	16 207 819	14 520 857
28.91	Herstellung von Maschinen für die Metallerzeugung, von Walzwerkeinrichtungen und Gießmaschinen	39	346 262	309 515
28.92	Herstellung von Bergwerks-, Bau- und Baustoffmaschinen	61	2 466 108	2 270 453
28.92.1	Herstellung von Bergwerksmaschinen	-	-	-
28.92.2	Herstellung von Bau- und Baustoffmaschinen	61	2 466 108	2 270 453
28.93	Herstellung von Maschinen für die Nahrungs- und Genussmittelerzeugung und die Tabakverarbeitung	72	852 106	793 868
28.94	Herstellung von Maschinen für die Textil- und Bekleidungsherstellung und die Lederverarbeitung	57	2 039 875	1 797 866
28.95	Herstellung von Maschinen für die Papiererzeugung und -verarbeitung	12	310 258	303 639
28.96	Herstellung von Maschinen für die Verarbeitung von Kunststoffen und Kautschuk	35	401 593	378 140
28.99	Herstellung von Maschinen für sonstige bestimmte Wirtschaftszweige a.n.g.	810	9 791 617	8 667 376
29	Herstellung von Kraftwagen und Kraftwagenteilen	564	89 242 884	77 640 659
29.1	Herstellung von Kraftwagen und Kraftwagenmotoren	61	-	-
29.10.1	Herstellung von Personenkraftwagen und Personenkraftwagenmotoren	44	-	-
29.10.2	Herstellung von Nutzkraftwagen und Nutzkraftwagenmotoren	17	-	-
29.2	Herstellung von Karosserien, Aufbauten und Anhängern	220	-	-
29.3	Herstellung von Teilen und Zubehör für Kraftwagen	283	-	-
29.31	Herstellung elektrischer und elektronischer Ausstattungsgegenstände für Kraftwagen	68	-	-
29.32	Herstellung von sonstigen Teilen und sonstigem Zubehör für Kraftwagen	215	11 995 373	10 198 286
30	Sonstiger Fahrzeugbau	194	30 743 251	26 345 796
30.1	Schiff- und Bootsbau	47	-	-
30.11	Schiffbau (ohne Boots- und Yachtbau)	2	-	-
30.12	Boots- und Yachtbau	45	181 283	136 488
30.2	Schienenfahrzeugbau	16	37 234	32 748
30.20.1	Herstellung von Lokomotiven und anderen Schienenfahrzeugen	9	30 230	25 864
30.20.2	Herstellung von Eisenbahninfrastruktur	7	7 004	6 884
30.3	Luft- und Raumfahrzeugbau	49	28 873 076	24 671 309
30.4	Herstellung von militärischen Kampffahrzeugen	3	-	-
30.9	Herstellung von Fahrzeugen a.n.g.	79	548 847	466 209
30.91	Herstellung von Krafträdern	14	58 029	33 611
30.92	Herstellung von Fahrrädern sowie von Behindertenfahrzeugen	48	478 136	420 891
30.99	Herstellung von sonstigen Fahrzeugen a.n.g.	17	12 682	11 707
31	Herstellung von Möbeln	2 465	4 034 942	3 615 692
31.01	Herstellung von Büro- und Ladenmöbeln	158	687 850	619 780
31.02	Herstellung von Küchenmöbeln	151	580 478	503 847
31.03	Herstellung von Matratzen	30	48 242	43 480
31.09	Herstellung von sonstigen Möbeln	2 126	2 718 372	2 448 584
31.09.1	Herstellung von Polstermöbeln	111	618 418	509 779
31.09.9	Herstellung von sonstigen Möbeln a.n.g.	2 015	2 099 954	1 938 805
32	Herstellung von sonstigen Waren	4 177	7 657 023	6 847 501

in Bayern 2011 nach ausführlicher wirtschaftlicher Gliederung

und Leistungen ohne Umsatzsteuer -

Steuerbarer Umsatz	Umsatzsteuer vor Abzug der Vorsteuer		Abziehbare Vorsteuer	Umsatzsteuer-Vorauszahlung	Gewerbesteuerkennzahl
dar. Innergemeinschaftl. Erwerbe	insgesamt	dar. für Lieferungen und Leistungen			
1 000 EUR					
466 432	360 540	271 923	373 000	- 12 459	28.3
103 431	224 306	204 693	227 873	- 3 543	28.4
66 792	135 970	123 279	138 683	- 2 714	28.41
36 639	88 336	81 414	89 189	- 830	28.49
1 686 962	1 719 122	1 399 075	2 160 126	- 440 890	28.9
36 747	48 176	41 194	44 268	3 908	28.91
195 655	234 990	197 815	322 278	- 87 246	28.92
-	-	-	-	-	28.92.1
195 655	234 990	197 815	322 278	- 87 246	28.92.2
58 238	93 467	82 694	92 612	855	28.93
242 009	198 546	152 566	241 449	- 42 903	28.94
6 619	12 567	11 309	50 952	- 38 385	28.95
23 452	42 710	38 297	47 901	- 5 190	28.96
1 124 241	1 088 667	875 200	1 360 668	- 271 930	28.99
11 602 225	7 569 395	5 365 308	10 275 121	-2 705 693	29
-	-	-	-	-	29.1
-	-	-	-	-	29.10.1
-	-	-	-	-	29.10.2
-	-	-	-	-	29.2
-	-	-	-	-	29.3
-	-	-	-	-	29.31
1 797 086	1 530 417	1 189 287	1 421 965	108 452	29.32
4 397 455	2 395 954	1 559 327	3 239 935	- 843 981	30
-	-	-	-	-	30.1
-	-	-	-	-	30.11
44 795	17 185	8 674	21 302	- 4 117	30.12
4 486	4 178	3 326	6 475	- 2 296	30.2
4 366	3 230	2 401	5 681	- 2 450	30.20.1
120	948	925	794	154	30.20.2
4 201 767	2 148 964	1 349 517	2 998 165	- 849 200	30.3
-	-	-	-	-	30.4
82 637	79 782	64 081	74 599	5 183	30.9
24 417	10 882	6 243	5 792	5 090	30.91
57 245	67 247	56 370	67 254	- 7	30.92
975	1 653	1 468	1 554	99	30.99
419 250	662 149	582 525	513 624	148 514	31
68 070	116 744	103 815	93 871	22 873	31.01
76 631	79 508	64 949	65 740	13 769	31.02
4 762	8 608	7 704	6 167	2 441	31.03
269 788	457 288	406 057	347 845	109 432	31.09
108 639	101 231	80 596	74 447	26 773	31.09.1
161 149	356 057	325 461	273 398	82 659	31.09.9
809 522	957 362	804 487	854 572	102 821	32

Tabelle 2. Steuerpflichtige, Steuerbarer Umsatz und Umsatzsteuer-Vorauszahlung

- Steuerbarer Umsatz, Lieferungen

Gewerbe- kennzahl	Wirtschaftszweig	Steuer- pflichtige	Steuerbarer Umsatz	
			insgesamt	dar. Lieferungen und Leistungen
		Anzahl	1 000 EUR	
32.1	Herstellung von Münzen, Schmuck und ähnlichen Erzeugnissen	798	608 284	557 001
32.11	Herstellung von Münzen	11	64 454	63 150
32.12	Herstellung von Schmuck, Gold- und Silberschmiedewaren (ohne Fantasieschmuck)	708	506 582	463 056
32.13	Herstellung von Fantasieschmuck	79	37 229	30 795
32.2	Herstellung von Musikinstrumenten	310	100 637	94 999
32.3	Herstellung von Sportgeräten	124	352 657	322 456
32.4	Herstellung von Spielwaren	139	1 330 770	1 175 805
32.5	Herstellung von medizinischen und zahnmedizinischen Apparaten und Materialien	2 175	3 485 211	3 134 548
32.50.1	Herstellung von medizintechnischen Apparaten und Materialien a.n.g.	600	2 656 083	2 320 564
32.50.2	Herstellung von orthopädischen Erzeugnissen	273	326 713	317 868
32.50.3	Zahntechnische Laboratorien	1 302	502 414	496 116
32.9	Herstellung von Erzeugnissen a.n.g.	631	1 779 483	1 562 692
32.91	Herstellung von Besen und Bürsten	68	225 341	196 560
32.99	Herstellung von sonstigen Erzeugnissen a.n.g.	563	1 554 142	1 366 132
33	Reparatur und Installation von Maschinen und Ausrüstungen	1 257	1 362 874	1 312 940
33.1	Reparatur von Metallserzeugnissen, Maschinen und Ausrüstungen	740	531 777	508 276
33.11	Reparatur von Metallserzeugnissen	33	18 689	18 544
33.12	Reparatur von Maschinen	556	406 320	395 198
33.13	Reparatur von elektronischen und optischen Geräten	29	40 069	31 985
33.14	Reparatur von elektrischen Ausrüstungen	36	12 523	12 491
33.15	Reparatur und Instandhaltung von Schiffen, Booten und Yachten	23	5 820	5 223
33.16	Reparatur und Instandhaltung von Luft- und Raumfahrzeugen	18	23 304	19 943
33.17	Reparatur und Instandhaltung von Fahrzeugen a.n.g.	7	695	695
33.19	Reparatur von sonstigen Ausrüstungen	38	24 359	24 198
33.2	Installation von Maschinen und Ausrüstungen a.n.g.	517	831 096	804 664
D	Energieversorgung	18 760	41 955 900	41 521 953
35	Energieversorgung	18 760	41 955 900	41 521 953
35.1	Elektrizitätsversorgung	17 721	36 569 383	36 346 382
35.11	Elektrizitätserzeugung	17 554	15 903 028	15 728 540
35.11.1	Elektrizitätserzeugung ohne Verteilung	-	-	-
35.11.2	Elektrizitätserzeugung mit Fremdbezug zur Verteilung	1 925	6 687 246	6 674 043
35.11.3	Elektrizitätserzeugung ohne Fremdbezug zur Verteilung	15 629	9 215 781	9 054 497
35.12	Elektrizitätsübertragung	-	-	-
35.13	Elektrizitätsverteilung	96	3 490 254	3 459 767
35.14	Elektrizitätshandel	71	17 176 101	17 158 075
35.2	Gasversorgung	605	5 029 131	4 823 242
35.21	Gaserzeugung	557	300 643	299 996
35.21.1	Gaserzeugung ohne Verteilung	-	-	-
35.21.2	Gaserzeugung mit Fremdbezug zur Verteilung	96	69 057	68 889
35.21.3	Gaserzeugung ohne Fremdbezug zur Verteilung	461	231 586	231 107
35.22	Gasverteilung durch Rohrleitungen	30	1 217 444	1 217 364
35.23	Gashandel durch Rohrleitungen	18	3 511 045	3 305 882
35.3	Wärme- und Kälteversorgung	434	357 386	352 330
E	Wasserversorgung; Abwasser- und Abfallentsorgung, Beseitigung von Umweltverschmutzungen	2 588	5 467 862	5 251 781
36	Wasserversorgung	1 505	1 567 104	1 561 529
36.00.1	Wassergewinnung mit Fremdbezug zur Verteilung	181	188 108	188 990
36.00.2	Wassergewinnung ohne Fremdbezug zur Verteilung	1 188	1 302 690	1 298 756

in Bayern 2011 nach ausführlicher wirtschaftlicher Gliederung

und Leistungen ohne Umsatzsteuer -

Steuerbarer Umsatz	Umsatzsteuer vor Abzug der Vorsteuer		Abziehbare Vorsteuer	Umsatzsteuer-Vorauszahlung	Gewerbe-kennzahl
dar. Innergemeinschaftl. Erwerbe	insgesamt	dar. für Lieferungen und Leistungen			
1 000 EUR					
51 263	86 743	77 016	73 626	13 118	32.1
1 303	7 642	7 394	9 599	- 1 957	32.11
43 525	73 628	65 371	60 666	12 963	32.12
6 434	5 473	4 251	3 361	2 112	32.13
5 638	13 071	12 028	8 996	4 074	32.2
30 201	53 588	47 852	48 636	4 952	32.3
154 966	164 639	135 310	164 160	480	32.4
350 663	403 529	337 644	357 692	45 838	32.5
335 519	320 861	257 747	292 659	28 202	32.50.1
8 845	42 547	40 900	28 373	14 174	32.50.2
6 298	40 122	38 997	36 661	3 462	32.50.3
216 791	235 791	194 637	201 462	34 359	32.9
28 781	28 219	22 750	25 181	3 038	32.91
188 010	207 572	171 887	176 281	31 321	32.99
49 933	211 237	201 740	166 986	44 253	33
23 501	91 835	87 373	66 187	25 648	33.1
145	3 358	3 331	1 498	1 860	33.11
11 122	72 257	70 147	54 223	18 034	33.12
8 084	7 111	5 575	4 045	3 065	33.13
32	2 002	1 996	1 145	856	33.14
597	952	839	620	332	33.15
3 360	3 754	3 116	2 159	1 595	33.16
-	132	132	81	51	33.17
161	2 269	2 239	2 415	- 146	33.19
26 432	119 403	114 367	100 799	18 605	33.2
433 947	8 492 989	8 411 032	7 734 769	758 311	D
433 947	8 492 989	8 411 032	7 734 769	758 311	35
223 001	7 323 104	7 281 143	6 768 090	554 958	35.1
174 488	2 941 903	2 909 156	2 219 493	722 198	35.11
-	-	-	-	-	35.11.1
13 203	1 256 606	1 254 283	959 460	297 193	35.11.2
161 285	1 685 297	1 654 873	1 260 033	425 005	35.11.3
-	-	-	-	-	35.12
30 488	636 120	630 327	572 891	63 227	35.13
18 025	3 745 081	3 741 659	3 975 706	- 230 467	35.14
205 890	1 102 636	1 063 536	902 547	200 236	35.2
647	55 019	54 914	56 745	- 1 712	35.21
-	-	-	-	-	35.21.1
168	12 224	12 201	12 991	- 764	35.21.2
479	42 795	42 714	43 754	- 948	35.21.3
79	231 651	231 635	204 481	27 169	35.22
205 163	815 966	776 986	641 320	174 779	35.23
5 056	67 249	66 354	64 132	3 117	35.3
216 081	860 464	819 842	773 404	84 545	E
5 574	211 975	211 289	220 521	- 11 127	36
1 118	23 457	23 259	25 620	- 2 192	36.00.1
3 935	181 086	180 677	181 730	- 2 597	36.00.2

Tabelle 2. Steuerpflichtige, Steuerbarer Umsatz und Umsatzsteuer-Vorauszahlung

- Steuerbarer Umsatz, Lieferungen

Gewerbe- kennzahl	Wirtschaftszweig	Steuer- pflichtige	Steuerbarer Umsatz	
			insgesamt	dar. Lieferungen und Leistungen
		Anzahl	1 000 EUR	
36.00.3	Wasserverteilung ohne Gewinnung	136	76 306	75 784
37	Abwasserentsorgung	125	240 340	239 043
37.00.1	Betrieb der Sammelkanalisation	54	174 605	173 733
37.00.2	Betrieb von Kläranlagen	71	65 736	65 310
38	Sammlung, Behandlung und Beseitigung von Abfällen; Rückgewinnung	880	3 585 219	3 376 621
38.1	Sammlung von Abfällen	231	665 395	662 196
38.11	Sammlung nicht gefährlicher Abfälle	226	-	-
38.12	Sammlung gefährlicher Abfälle	5	-	-
38.2	Abfallbehandlung und -beseitigung	305	890 952	885 679
38.21	Behandlung und Beseitigung nicht gefährlicher Abfälle	277	806 938	801 965
38.22	Behandlung und Beseitigung gefährlicher Abfälle	28	84 014	83 713
38.3	Rückgewinnung	344	2 028 872	1 828 747
38.31	Zerlegung von Schiffs- und Fahrzeugwracks und anderen Altwaren	86	260 838	251 353
38.32	Rückgewinnung sortierter Werkstoffe	258	1 768 034	1 577 394
39	Beseitigung von Umweltverschmutzungen und sonstige Entsorgung	78	75 199	74 587
F	Baugewerbe	59 929	45 898 733	45 122 876
41	Hochbau	4 891	12 371 737	12 282 770
41.1	Erschließung von Grundstücken; Bauträger	1 191	2 376 597	2 373 274
41.10.1	Erschließung von unbebauten Grundstücken	67	36 937	36 916
41.10.2	Bauträger für Nichtwohngebäude	160	361 949	359 589
41.10.3	Bauträger für Wohngebäude	964	1 977 711	1 976 770
41.2	Bau von Gebäuden	3 700	9 995 140	9 909 495
41.20.1	Bau von Gebäuden (ohne Fertigteilbau)	3 397	8 844 475	8 789 466
41.20.2	Errichtung von Fertigteilbauten	303	1 150 665	1 120 010
42	Tiefbau	1 133	4 090 301	4 070 799
42.1	Bau von Straßen und Bahnverkehrsstrecken	560	2 805 178	2 793 190
42.11	Bau von Straßen	443	2 117 775	2 112 367
42.12	Bau von Bahnverkehrsstrecken	62	202 318	202 074
42.13	Brücken- und Tunnelbau	55	485 085	478 750
42.2	Leitungstiefbau und Kläranlagenbau	271	748 793	745 413
42.21	Rohrleitungstiefbau, Brunnenbau und Kläranlagenbau	222	505 145	502 200
42.22	Kabelnetzleitungstiefbau	49	243 648	243 213
42.9	Sonstiger Tiefbau	302	536 331	532 196
42.91	Wasserbau	50	67 988	67 210
42.99	Sonstiger Tiefbau a.n.g.	252	468 343	464 985
43	Vorbereitende Baustellenarbeiten, Bauinstallation und sonstiges Ausbaugewerbe	53 905	29 436 694	28 769 307
43.1	Abbrucharbeiten und vorbereitende Baustellenarbeiten	1 914	944 311	937 328
43.11	Abbrucharbeiten	435	263 299	262 000
43.12	Vorbereitende Baustellenarbeiten	1 446	637 646	633 660
43.13	Test- und Suchbohrung	33	43 366	41 668
43.2	Bauinstallation	18 938	14 645 685	14 265 527
43.21	Elektroinstallation	5 500	4 696 996	4 608 109
43.22	Gas-, Wasser-, Heizungs- sowie Lüftungs- und Klimainstallation	8 437	6 900 886	6 752 169
43.29	Sonstige Bauinstallation	5 001	3 047 803	2 905 249
43.29.1	Dämmung gegen Kälte, Wärme, Schall und Erschütterung	2 610	1 412 591	1 353 436
43.29.9	Sonstige Bauinstallation a.n.g.	2 391	1 635 212	1 551 813
43.3	Sonstiger Ausbau	23 859	7 801 897	7 644 285
43.31	Anbringen von Stuckaturen, Gipserei und Verputzerei	1 204	472 103	469 506

in Bayern 2011 nach ausführlicher wirtschaftlicher Gliederung

und Leistungen ohne Umsatzsteuer -

Steuerbarer Umsatz	Umsatzsteuer vor Abzug der Vorsteuer		Abziehbare Vorsteuer	Umsatzsteuer-Vorauszahlung	Gewerbe-kennzahl
dar. Innergemeinschaftl. Erwerbe	insgesamt	dar. für Lieferungen und Leistungen			
1 000 EUR					
522	7 432	7 353	13 171	- 6 337	38.00.3
1 297	40 461	40 215	31 683	8 778	37
871	28 795	28 629	24 846	3 949	37.00.1
426	11 666	11 585	6 837	4 830	37.00.2
208 598	595 456	555 883	511 205	84 264	38
3 199	107 066	106 458	79 097	27 983	38.1
-	-	-	-	-	38.11
-	-	-	-	-	38.12
5 274	159 849	158 832	120 487	39 361	38.2
4 973	144 398	143 438	111 067	33 330	38.21
301	15 451	15 394	9 420	6 031	38.22
200 126	328 540	290 592	311 621	16 920	38.3
9 485	34 540	32 738	37 320	- 2 780	38.31
190 640	294 000	257 855	274 301	19 700	38.32
612	12 571	12 455	9 995	2 629	39
775 857	8 045 180	7 898 997	5 671 869	2 371 052	F
88 967	2 297 664	2 280 725	1 542 692	753 084	41
3 322	361 590	360 971	174 210	187 373	41.1
22	6 433	6 429	4 271	2 162	41.10.1
2 360	69 095	68 646	35 867	33 228	41.10.2
941	286 062	285 896	134 072	151 982	41.10.3
85 645	1 936 074	1 919 755	1 368 482	565 711	41.2
54 989	1 708 121	1 697 652	1 199 116	507 125	41.20.1
30 656	227 953	222 103	169 366	58 586	41.20.2
19 502	818 400	814 730	617 582	200 818	42
11 988	528 896	526 635	431 747	97 149	42.1
5 408	413 255	412 245	323 113	90 142	42.11
245	24 666	24 618	27 518	- 2 853	42.12
6 335	90 975	89 772	81 116	9 860	42.13
3 380	164 003	163 380	100 684	63 320	42.2
2 945	97 587	97 046	63 050	34 537	42.21
435	66 417	66 334	37 634	28 783	42.22
4 135	125 501	124 715	85 151	40 350	42.9
778	14 471	14 324	11 274	3 197	42.91
3 357	111 030	110 392	73 877	37 153	42.99
667 387	4 929 116	4 803 542	3 511 595	1 417 150	43
6 983	149 760	148 471	118 004	31 763	43.1
1 300	39 164	38 917	30 674	8 491	43.11
3 986	101 693	100 974	79 234	22 465	43.12
1 698	8 903	8 581	8 096	807	43.13
380 158	2 447 478	2 375 658	1 818 527	628 794	43.2
88 887	787 455	770 734	604 243	183 117	43.21
148 717	1 213 379	1 185 206	854 921	358 354	43.22
142 554	446 644	419 718	359 363	87 322	43.29
59 154	217 982	206 751	169 108	48 878	43.29.1
83 399	228 662	212 967	190 255	38 445	43.29.9
157 612	1 317 646	1 288 080	860 228	457 216	43.3
2 597	72 247	71 746	47 471	24 749	43.31

Tabelle 2. Steuerpflichtige, Steuerbarer Umsatz und Umsatzsteuer-Vorauszahlung

- Steuerbarer Umsatz, Lieferungen

Gewerbe- kennzahl	Wirtschaftszweig	Steuer- pflichtige	Steuerbarer Umsatz	
			insgesamt	dar. Lieferungen und Leistungen
		Anzahl	1 000 EUR	
43.32	Bautischlerei und -schlosserei	4 698	1 724 921	1 673 826
43.33	Fußboden-, Fliesen- und Plattenlegerei, Tapeziererei	7 147	1 724 944	1 685 167
43.34	Malerei und Glaserei	5 524	1 990 162	1 976 135
43.34.1	Maler- und Lackierergewerbe	4 909	1 604 523	1 600 136
43.34.2	Glasergewerbe	615	385 640	375 998
43.39	Sonstiger Ausbau a.n.g.	5 286	1 889 767	1 839 650
43.9	Sonstige spezialisierte Bautätigkeiten	9 194	6 044 802	5 922 167
43.91	Dachdeckerei und Zimmerei	3 980	2 686 239	2 637 806
43.91.1	Dachdeckerei und Bauspenglerei	1 060	772 873	767 671
43.91.2	Zimmerei und Ingenieurholzbau	2 920	1 913 366	1 870 134
43.99	Sonstige spezialisierte Bautätigkeiten a.n.g.	5 214	3 358 563	3 284 362
43.99.1	Gerüstbau	473	261 412	256 662
43.99.2	Schornstein-, Feuerungs- und Industrieofenbau	187	290 787	261 887
43.99.9	Baugewerbe a.n.g.	4 554	2 806 364	2 765 813
G	Handel; Instandhaltung und Reparatur von Kraftfahrzeugen	113 719	272 828 056	248 420 359
45	Handel mit Kraftfahrzeugen; Instandhaltung und Reparatur von Kraftfahrzeugen	19 399	35 216 580	32 775 749
45.1	Handel mit Kraftwagen	7 534	19 968 410	18 963 098
45.11	Handel mit Kraftfahrzeugen mit einem Gesamtgewicht von 3,5 t oder weniger	7 137	18 772 230	17 926 448
45.19	Handel mit Kraftwagen mit einem Gesamtgewicht von mehr als 3,5 t	397	1 196 180	1 036 651
45.2	Instandhaltung und Reparatur von Kraftwagen	6 843	4 401 714	4 334 415
45.20.1	Lackieren von Kraftwagen	686	325 414	321 187
45.20.2	Autowaschanlagen	410	.	.
45.20.3	Instandhaltung und Reparatur von Kraftwagen bis 3,5 t Gesamtgewicht (ohne Lackierung und Autowäsche)	5 550	3 639 531	3 561 758
45.20.4	Instandhaltung und Reparatur von Kraftwagen mit einem Gesamt- gewicht von mehr als 3,5 t (ohne Lackierung und Autowäsche)	197	.	.
45.3	Handel mit Kraftwagenteilen und -zubehör	3 965	9 968 220	8 769 085
45.31	Großhandel mit Kraftwagenteilen und -zubehör	640	6 802 853	5 767 006
45.32	Einzelhandel mit Kraftwagenteilen und -zubehör	3 325	3 165 367	3 002 079
45.4	Handel mit Krafträdern, Kraftradteilen und -zubehör; Instandhaltung und Reparatur von Krafträdern	1 057	878 237	709 150
46	Großhandel (ohne Handel mit Kraftfahrzeugen)	28 085	149 882 417	132 297 006
46.1	Handelsvermittlung	10 101	4 685 150	4 268 889
46.11	Handelsvermittlung von landwirtschaftlichen Grundstoffen, lebenden Tieren, textilen Rohstoffen und Halbwaren	263	152 792	142 226
46.12	Handelsvermittlung von Brennstoffen, Erzen, Metallen und technischen Chemikalien	209	142 535	122 278
46.13	Handelsvermittlung von Holz, Baustoffen und Anstrichmitteln	1 064	417 773	392 505
46.13.1	Handelsvermittlung von Rohholz, Holzhalbwaren und Bauelementen aus Holz	188	91 508	83 452
46.13.2	Handelsvermittlung von Baustoffen und Anstrichmitteln	876	326 265	309 052
46.14	Handelsvermittlung von Maschinen, technischem Bedarf, Wasser- und Luftfahrzeugen	1 695	1 312 632	1 179 043
46.15	Handelsvermittlung von Möbeln, Einrichtungs- und Haushaltsgegenständen, Eisen- und Metallwaren	1 463	571 034	522 557
46.16	Handelsvermittlung von Textilien, Bekleidung, Schuhen und Lederwaren	916	313 482	283 467
46.17	Handelsvermittlung von Nahrungsmitteln, Getränken und Tabakwaren	792	209 531	182 822
46.18	Handelsvermittlung von sonstigen Waren	2 121	1 048 270	990 111

in Bayern 2011 nach ausführlicher wirtschaftlicher Gliederung

und Leistungen ohne Umsatzsteuer -

Steuerbarer Umsatz	Umsatzsteuer vor Abzug der Vorsteuer		Abziehbare Vorsteuer	Umsatzsteuer-Vorauszahlung	Gewerbe-kennzahl
dar. Innergemeinschaftl. Erwerbe	insgesamt	dar. für Lieferungen und Leistungen			
1 000 EUR					
51 094	304 009	294 395	205 282	98 711	43.32
39 776	275 819	268 347	189 783	86 028	43.33
14 028	355 257	352 562	188 752	166 485	43.34
4 386	284 583	283 718	142 691	141 907	43.34.1
9 641	70 674	68 844	46 061	24 578	43.34.2
50 117	310 313	301 029	228 940	81 243	43.39
122 634	1 014 232	991 333	714 836	299 377	43.9
48 433	479 774	470 525	324 456	155 302	43.91
5 202	136 718	135 719	89 244	47 479	43.91.1
43 232	343 056	334 806	235 212	107 822	43.91.2
74 201	534 458	520 808	390 380	144 076	43.99
4 750	47 367	46 701	28 075	19 292	43.99.1
28 900	35 679	30 376	37 564	- 1 885	43.99.2
40 552	451 412	443 731	324 741	126 669	43.99.9
24 407 697	42 523 693	38 338 272	36 605 578	5 914 969	G
2 440 832	5 955 603	5 494 934	5 313 428	646 423	45
1 005 312	3 374 063	3 184 396	3 225 339	153 111	45.1
845 782	3 191 338	3 031 864	3 054 080	141 664	45.11
159 529	182 725	152 532	171 279	11 448	45.19
67 298	801 377	789 436	594 942	206 439	45.2
4 227	61 857	61 072	33 558	28 299	45.20.1
.	45.20.2
47 773	670 312	661 329	510 503	159 813	45.20.3
.	45.20.4
1 199 134	1 622 851	1 395 793	1 378 194	244 513	45.3
1 035 846	1 069 510	873 249	938 051	131 432	45.31
163 288	553 341	522 544	440 143	113 081	45.32
169 087	157 312	125 309	114 952	42 360	45.4
17 585 410	22 780 586	19 819 466	19 981 725	2 789 841	46
416 261	732 132	659 359	561 387	170 360	46.1
10 567	16 043	14 640	15 146	897	46.11
20 257	24 671	20 900	19 674	4 998	46.12
25 268	67 281	62 541	51 494	15 799	46.13
8 056	14 758	13 231	10 255	4 504	46.13.1
17 213	52 523	49 310	41 240	11 295	46.13.2
133 589	218 396	193 266	179 101	38 887	46.14
48 477	101 320	92 139	67 890	33 431	46.15
30 015	46 552	42 043	40 035	6 517	46.16
26 710	25 245	22 487	17 793	7 452	46.17
58 159	153 772	143 685	114 192	39 589	46.18

Tabelle 2. Steuerpflichtige, Steuerbarer Umsatz und Umsatzsteuer-Vorauszahlung

- Steuerbarer Umsatz, Lieferungen

Gewerbe- kennzahl	Wirtschaftszweig	Steuer- pflichtige	Steuerbarer Umsatz	
			insgesamt	dar. Lieferungen und Leistungen
		Anzahl	1 000 EUR	
46.18.1	Handelsvermittlung von feinmechanischen, Foto- und optischen Erzeugnissen	50	18 399	17 795
46.18.2	Handelsvermittlung von Uhren, Edelmetallwaren und Schmuck	51	201 558	198 123
46.18.3	Handelsvermittlung von Spielwaren und Musikinstrumenten	24	3 019	2 999
46.18.4	Handelsvermittlung von pharmazeutischen Erzeugnissen, Labor-, Ärzte-, Krankenhausbedarf	174	92 498	88 074
46.18.5	Handelsvermittlung von kosmetischen Erzeugnissen und Körperpflegemitteln	86	48 988	44 599
46.18.6	Handelsvermittlung von Papier-, Schreibwaren, Büro-, Werbepartikel, Verpackungsmitteln und Tapeten	86	25 773	22 389
46.18.7	Handelsvermittlung von Büchern, Zeitschriften, Zeitungen, Musikalien und sonstigen Druckerzeugnissen	86	22 787	21 630
46.18.9	Handelsvermittlung von sonstigen Waren a.n.g.	1 564	635 288	598 504
46.19	Handelsvermittlung von Waren ohne ausgeprägten Schwerpunkt	1 578	517 101	453 881
46.2	Großhandel mit landwirtschaftl. Grundstoffen und lebenden Tieren	1 621	6 790 404	6 185 297
46.21	Großhandel mit Getreide, Rohtabak, Saatgut und Futtermitteln	689	3 685 657	3 283 654
46.22	Großhandel mit Blumen und Pflanzen	317	1 152 831	982 693
46.23	Großhandel mit lebenden Tieren	593	1 885 087	1 855 257
46.24	Großhandel mit Häuten, Fellen und Leder	42	66 830	63 693
46.3	Großhandel mit Nahrungs- und Genussmitteln, Getränken und Tabakwaren	2 441	23 878 054	21 047 228
46.31	Großhandel mit Obst, Gemüse und Kartoffeln	429	3 288 717	2 375 038
46.32	Großhandel mit Fleisch und Fleischwaren	283	2 664 318	2 332 925
46.33	Großhandel mit Milch, Milcherzeugnissen, Eiern, Speiseölen und Nahrungsfetten	129	3 039 622	2 733 443
46.34	Großhandel mit Getränken	590	2 849 769	2 330 223
46.35	Großhandel mit Tabakwaren	82	893 247	890 013
46.36	Großhandel mit Zucker, Süßwaren und Backwaren	131	805 247	684 945
46.37	Großhandel mit Kaffee, Tee, Kakao und Gewürzen	77	608 915	569 055
46.38	Großhandel mit sonstigen Nahrungs- und Genussmitteln	375	2 329 491	1 958 859
46.38.1	Großhandel mit Fisch und Fischerzeugnissen	48	261 174	228 721
46.38.2	Großhandel mit Mehl und Getreideprodukten	21	218 518	208 372
46.38.9	Großhandel mit Nahrungs- und Genussmitteln a.n.g.	306	1 849 799	1 521 766
46.39	Großhandel mit Nahrungs- und Genussmitteln, Getränken und Tabakwaren ohne ausgeprägten Schwerpunkt	385	7 398 727	7 172 726
46.39.1	Großhandel mit tiefgefrorenen Nahrungsmitteln, ohne ausgeprägten Schwerpunkt	19	113 897	89 033
46.39.9	Großhandel mit sonstigen Nahrungs- und Genussmitteln, Getränken und Tabakwaren, ohne ausgeprägten Schwerpunkt	346	7 284 830	7 083 694
46.4	Großhandel mit Gebrauchs- und Verbrauchsgütern	4 298	36 418 378	31 133 157
46.41	Großhandel mit Textilien	547	1 632 923	1 334 775
46.42	Großhandel mit Bekleidung und Schuhen	347	3 496 965	3 079 768
46.42.1	Großhandel mit Bekleidung	307	3 418 805	3 012 484
46.42.2	Großhandel mit Schuhen	40	78 159	67 284
46.43	Großhandel mit Foto- und optischen Erzeugnissen, elektrischen Haushaltsgeräten und Geräten der Unterhaltungselektronik	669	8 554 423	7 670 597
46.43.1	Großhandel mit Foto- und optischen Erzeugnissen	109	1 341 665	1 173 764
46.43.2	Großhandel mit elektrischen Haushaltsgeräten	109	660 959	618 739
46.43.3	Großhandel mit Geräten der Unterhaltungselektronik	451	6 551 799	5 878 094
46.44	Großhandel mit keramischen Erzeugnissen, Glaswaren und Reinigungsmitteln	227	656 748	555 890
46.44.1	Großhandel mit keramischen Erzeugnissen und Glaswaren	88	298 118	250 334

in Bayern 2011 nach ausführlicher wirtschaftlicher Gliederung

und Leistungen ohne Umsatzsteuer -

Steuerbarer Umsatz	Umsatzsteuer vor Abzug der Vorsteuer		Abziehbare Vorsteuer	Umsatzsteuer-Vorauszahlung	Gewerbe-kennzahl
dar. Innergemeinschaftl. Erwerbe	insgesamt	dar. für Lieferungen und Leistungen			
1 000 EUR					
604	3 156	3 052	2 603	553	46.18.1
5 435	6 607	6 283	6 121	486	46.18.2
21	529	525	297	232	46.18.3
6 424	16 321	15 104	11 124	5 197	46.18.4
4 370	7 719	6 902	6 076	1 652	46.18.5
3 384	4 541	3 906	3 171	1 370	46.18.6
1 157	3 772	3 639	2 423	1 349	46.18.7
36 764	111 127	104 274	82 376	28 751	46.18.9
63 220	78 851	67 658	56 062	22 790	46.19
605 107	593 650	535 390	626 687	- 33 039	46.2
402 002	322 144	285 391	333 764	- 11 624	46.21
170 138	132 307	114 070	110 445	21 862	46.22
29 830	130 446	127 751	173 955	- 43 508	46.23
3 137	8 753	8 178	8 522	230	46.24
2 830 826	2 398 847	2 128 179	2 232 678	165 719	46.3
913 679	235 286	177 900	193 778	40 950	46.31
331 393	175 827	149 337	202 069	- 26 242	46.32
306 179	213 071	188 919	238 326	- 25 255	46.33
519 546	516 111	418 785	395 225	120 886	46.34
3 233	167 305	166 697	159 640	7 665	46.35
120 302	65 990	57 186	58 027	7 983	46.36
39 861	42 581	39 318	44 081	- 1 500	46.37
370 633	182 998	151 724	174 011	8 988	46.38
32 453	18 676	16 209	18 442	233	46.38.1
10 147	19 645	18 767	17 615	2 030	46.38.2
328 033	144 677	116 747	137 954	6 724	46.38.9
226 001	799 678	778 313	767 522	32 265	46.39
24 864	7 726	5 969	6 665	1 061	46.39.1
201 137	791 952	772 344	760 857	31 204	46.39.9
5 285 221	5 983 060	5 005 537	5 060 274	922 964	46.4
298 148	235 496	179 039	217 534	17 989	46.41
417 197	568 838	489 624	484 018	84 821	46.42
406 321	555 012	477 864	473 443	81 569	46.42.1
10 876	13 826	11 760	10 575	3 252	46.42.2
883 826	1 446 741	1 279 444	1 305 683	141 170	46.43
167 901	210 773	179 119	178 399	32 374	46.43.1
42 220	112 704	104 760	98 764	13 941	46.43.2
673 705	1 123 263	995 565	1 028 520	94 855	46.43.3
100 858	104 337	85 190	85 866	18 462	46.44
47 784	39 513	30 449	33 731	5 774	46.44.1

Tabelle 2. Steuerpflichtige, Steuerbarer Umsatz und Umsatzsteuer-Vorauszahlung

- Steuerbarer Umsatz, Lieferungen

Gewerbe- kennzahl	Wirtschaftszweig	Steuer- pflichtige	Steuerbarer Umsatz	
			insgesamt	dar. Lieferungen und Leistungen
		Anzahl	1 000 EUR	
46.44.2	Großhandel mit Wasch-, Putz- und Reinigungsmitteln	139	358 629	305 556
46.45	Großhandel mit kosmetischen Erzeugnissen und Körperpflegemitteln	179	815 601	642 165
46.46	Großhandel mit pharmazeutischen, medizinischen und orthopädischen Erzeugnissen	712	11 544 473	9 762 665
46.46.1	Großhandel mit pharmazeutischen Erzeugnissen	284	10 014 827	8 417 908
46.46.2	Großhandel mit medizinischen und orthopädischen Artikeln, Dental- und Laborbedarf	448	1 529 646	1 344 757
46.47	Großhandel mit Möbeln, Teppichen, Lampen und Leuchten	222	513 569	432 921
46.48	Großhandel mit Uhren und Schmuck	229	1 377 459	1 117 848
46.49	Großhandel mit sonstigen Gebrauchs- und Verbrauchsgütern	1 166	7 826 218	6 536 529
46.49.1	Großhandel mit Spielwaren und Musikinstrumenten	143	1 310 027	941 521
46.49.2	Großhandel mit Fahrrädern, Fahrradteilen und -zubehör, Sport- und Campingartikeln (ohne Campingmöbel)	282	1 105 124	934 873
46.49.3	Großhandel mit Lederwaren, Reisegepäck, Geschenk- und Werbeartikeln	209	393 036	362 730
46.49.4	Großhandel mit Karton, Papier, Pappe, Schreibwaren, Bürobedarf, Büchern, Zeitschriften und Zeitungen	381	4 736 711	4 041 863
46.49.5	Großhandel mit nicht elektrischen Haushaltsgeräten, Haushaltswaren aus Metall, sonstigen Gebrauchs- und Verbrauchsgütern a.n.g.	151	281 320	255 542
46.5	Großhandel mit Geräten der Informations- und Kommunikationstechnik	846	12 494 881	10 277 803
46.51	Großhandel mit DV-geräten, peripheren Geräten und Software	381	10 315 032	8 404 466
46.52	Großhandel mit elektr. Bauteilen und Telekommunikationsgeräten	465	2 179 830	1 873 337
46.6	Großhandel mit sonstigen Maschinen, Ausrüstungen und Zubehör	3 281	12 233 577	10 298 090
46.61	Großhandel mit landwirtschaftlichen Maschinen und Geräten	649	2 112 459	1 814 706
46.62	Großhandel mit Werkzeugmaschinen	267	1 805 266	1 481 115
46.63	Großhandel mit Bergwerks-, Bau- und Baustoffmaschinen	224	1 206 521	972 405
46.64	Großhandel mit Textil-, Näh- und Strickmaschinen	34	40 297	39 354
46.65	Großhandel mit Büromöbeln	60	158 622	150 880
46.66	Großhandel mit sonstigen Büromaschinen und -einrichtungen	260	338 357	315 244
46.69	Großhandel mit sonstigen Maschinen und Ausrüstungen	1 787	6 572 055	5 544 387
46.7	Sonstiger Großhandel	4 152	49 708 154	45 878 457
46.71	Großhandel mit festen Brennstoffen und Mineralölerzeugnissen	272	20 271 038	19 909 233
46.71.1	Großhandel mit festen Brennstoffen	31	50 618	46 367
46.71.2	Großhandel mit Mineralölerzeugnissen	241	20 220 419	19 862 866
46.72	Großhandel mit Erzen, Metallen und Metallhalbzeug	324	3 839 101	2 830 339
46.73	Großhandel mit Holz, Baustoffen, Anstrichmitteln und Sanitärkeramik	1 895	13 236 489	12 369 565
46.73.1	Großhandel mit Holz, Baustoffen, Anstrichmitteln und Sanitärkeramik, ohne ausgeprägten Schwerpunkt	209	696 325	667 846
46.73.2	Großhandel mit Roh- und Schnittholz	345	1 098 590	982 736
46.73.3	Großhandel mit sonst. Holzhalbwaren sowie Bauelementen aus Holz	265	1 156 501	920 677
46.73.4	Großhandel mit Baustoffen und Bauelementen aus mineralischen Stoffen	868	9 702 467	9 274 304
46.73.5	Großhandel mit Flachglas	34	110 077	102 414
46.73.6	Großhandel mit Anstrichmitteln	90	322 778	296 874
46.73.7	Großhandel mit Sanitärkeramik	70	126 478	104 788
46.73.8	Großhandel mit Tapeten und Bodenbelägen (ohne Teppiche)	14	23 273	19 925
46.74	Großhandel mit Metall- und Kunststoffwaren für Bauzwecke, Installationsbedarf für Gas, Wasser und Heizung	636	5 763 013	4 832 827
46.74.1	Großhandel mit Werkzeugen und Kleinteilen	346	2 439 796	2 183 113
46.74.2	Großhandel mit Installationsbedarf für Gas, Wasser und Heizung	177	1 672 537	1 581 105

in Bayern 2011 nach ausführlicher wirtschaftlicher Gliederung

und Leistungen ohne Umsatzsteuer -

Steuerbarer Umsatz	Umsatzsteuer vor Abzug der Vorsteuer		Abziehbare Vorsteuer	Umsatzsteuer-Vorauszahlung	Gewerbe-kennzahl
dar. Innergemeinschaftl. Erwerbe	insgesamt	dar. für Lieferungen und Leistungen			
1 000 EUR					
53 074	64 823	54 741	52 135	12 687	46.44.2
173 436	137 921	104 990	88 779	49 142	46.45
1 781 809	2 038 149	1 702 181	1 659 005	379 190	46.46
1 596 919	1 790 521	1 487 745	1 470 799	319 746	46.46.1
184 889	247 628	214 437	188 206	59 444	46.46.2
80 649	89 782	74 461	60 924	28 855	46.47
259 611	172 472	144 886	152 610	19 862	46.48
1 289 689	1 189 324	945 722	1 005 856	183 473	46.49
368 506	231 786	162 301	158 964	72 822	46.49.1
170 251	171 878	139 552	149 156	22 723	46.49.2
30 305	56 893	51 137	51 875	5 018	46.49.3
694 848	681 122	549 922	609 887	71 238	46.49.4
25 779	47 646	42 809	35 974	11 672	46.49.5
2 217 058	2 216 393	1 796 353	1 741 434	467 763	46.5
1 910 566	1 898 925	1 535 933	1 486 585	412 366	46.51
306 492	317 469	260 420	254 849	55 397	46.52
1 935 487	2 011 235	1 644 624	1 616 956	393 556	46.6
297 752	359 761	303 248	299 339	60 422	46.61
344 151	282 027	216 686	229 300	52 727	46.62
234 116	210 161	165 725	159 045	51 142	46.63
942	5 980	5 801	2 877	3 103	46.64
7 743	29 052	27 582	23 343	5 709	46.65
23 114	59 664	55 377	43 923	15 595	46.66
1 027 668	1 064 590	870 206	859 129	204 859	46.69
3 829 697	8 278 719	7 566 732	7 679 039	599 254	46.7
361 805	3 515 880	3 447 448	3 580 094	- 64 218	46.71
4 251	9 054	8 309	8 044	1 009	46.71.1
357 553	3 506 806	3 439 139	3 572 050	- 65 227	46.71.2
1 008 762	657 798	466 757	489 385	168 422	46.72
866 924	2 217 806	2 067 032	1 931 418	286 378	46.73
28 479	128 001	122 704	107 971	20 030	46.73.1
115 854	145 827	124 480	149 526	- 3 698	46.73.2
235 824	210 046	165 274	148 253	61 792	46.73.3
428 163	1 633 187	1 564 635	1 448 531	184 644	46.73.4
7 662	16 771	15 315	15 658	1 113	46.73.5
25 904	57 604	52 682	42 799	14 805	46.73.6
21 690	22 885	18 969	16 196	6 689	46.73.7
3 349	3 485	2 973	2 483	1 003	46.73.8
930 186	1 018 083	841 595	778 255	239 903	46.74
256 683	412 088	363 414	352 126	59 956	46.74.1
91 432	306 461	289 211	250 744	55 799	46.74.2

Tabelle 2. Steuerpflichtige, Steuerbarer Umsatz und Umsatzsteuer-Vorauszahlung

- Steuerbarer Umsatz, Lieferungen

Gewerbe- kennzahl	Wirtschaftszweig	Steuer- pflichtige	Steuerbarer Umsatz	
			insgesamt	dar. Lieferungen und Leistungen
		Anzahl	1 000 EUR	
46.74.3	Großhandel mit Metall- und Kunststoffwaren für Bauzwecke	113	1 650 680	1 068 609
46.75	Großhandel mit chemischen Erzeugnissen	252	3 441 821	2 999 823
46.76	Großhandel mit sonstigen Halbwaren	162	847 555	789 015
46.77	Großhandel mit Altmaterialien und Reststoffen	611	2 309 138	2 167 656
46.9	Großhandel ohne ausgeprägten Schwerpunkt	1 345	3 673 838	3 208 085
47	Einzelhandel (ohne Handel mit Kraftfahrzeugen)	66 235	87 729 059	83 347 604
47.1	Einzelhandel mit Waren verschiedener Art (in Verkaufsräumen)	8 597	22 241 517	21 675 973
47.11	Einzelhandel mit Waren verschiedener Art, Hauptrichtung Nahrungs- und Genussmittel, Getränke und Tabak	3 707	19 416 378	19 031 136
47.19	Sonstiger Einzelhandel mit Waren verschiedener Art	4 890	2 825 139	2 644 837
47.2	Einzelhandel mit Nahrungs- und Genussmitteln, Getränken und Tabakwaren (in Verkaufsräumen)	7 582	4 419 349	4 243 491
47.21	Einzelhandel mit Obst, Gemüse und Kartoffeln	852	430 094	394 336
47.22	Einzelhandel mit Fleisch und Fleischwaren	651	632 513	621 558
47.23	Einzelhandel mit Fisch, Meeresfrüchten und Fischerzeugnissen	117	43 626	40 647
47.24	Einzelhandel mit Back- und Süßwaren	1 154	617 682	604 615
47.25	Einzelhandel mit Getränken	2 450	1 163 628	1 107 342
47.26	Einzelhandel mit Tabakwaren	348	179 433	178 583
47.29	Sonstiger Einzelhandel mit Nahrungs- und Genussmitteln	2 010	1 352 374	1 296 410
47.3	Einzelhandel mit Motorenkraftstoffen (Tankstellen)	1 506	3 725 577	3 573 943
47.30.1	Einzelhandel in fremdem Namen mit Motorenkraftstoffen (Agenturtankstellen)	1 259	2 285 287	2 281 875
47.30.2	Einzelhandel in eigenem Namen mit Motorenkraftstoffen (Freie Tankstellen)	247	1 440 290	1 292 069
47.4	Einzelhandel mit Geräten der Informations- und Kommunikationstechnik (in Verkaufsräumen)	3 665	12 317 204	11 736 990
47.41	Einzelhandel mit DV-geräten, peripheren Geräten und Software	2 051	1 597 243	1 432 475
47.42	Einzelhandel mit Telekommunikationsgeräten	545	223 833	214 048
47.43	Einzelhandel mit Geräten der Unterhaltungselektronik	1 089	10 496 128	10 090 468
47.5	Einzelhandel mit sonstigen Haushaltsgeräten, Textilien, Heimwerker- und Einrichtungsbedarf (in Verkaufsräumen)	11 813	15 553 874	14 449 320
47.51	Einzelhandel mit Textilien	1 844	729 004	620 873
47.52	Einzelhandel mit Metallwaren, Anstrichmitteln, Bau- und Heimwerkerbedarf	3 065	3 322 967	3 043 353
47.52.1	Einzelhandel mit Metall- und Kunststoffwaren a.n.g.	1 034	1 328 869	1 201 855
47.52.3	Einzelhandel mit Anstrichmitteln, Bau- und Heimwerkerbedarf	2 031	1 994 098	1 841 498
47.53	Einzelhandel mit Vorhängen, Teppichen, Fußbodenbelägen und Tapeten	839	466 689	435 255
47.54	Einzelhandel mit elektrischen Haushaltsgeräten	2 835	2 376 044	2 150 722
47.59	Einzelhandel mit Möbeln, Einrichtungsgegenständen und sonstigem Hausrat	3 230	8 659 170	8 199 117
47.59.1	Einzelhandel mit Wohnmöbeln	1 883	7 625 123	7 278 867
47.59.2	Einzelhandel mit keramischen Erzeugnissen und Glaswaren	236	84 495	75 820
47.59.3	Einzelhandel mit Musikinstrumenten und Musikalien	429	518 484	450 933
47.59.9	Einzelhandel mit Haushaltsgegenständen a.n.g.	682	431 067	393 496
47.6	Einzelhandel mit Verlagsprodukten, Sportausrüstungen und Spielwaren (in Verkaufsräumen)	5 067	3 165 783	3 011 947
47.61	Einzelhandel mit Büchern	611	876 532	872 334
47.62	Einzelhandel mit Zeitschriften, Zeitungen, Schreibwaren und Bürobedarf	1 596	684 217	651 831
47.62.1	Einzelhandel mit Zeitschriften und Zeitungen	330	102 306	102 004

in Bayern 2011 nach ausführlicher wirtschaftlicher Gliederung

und Leistungen ohne Umsatzsteuer -

Steuerbarer Umsatz	Umsatzsteuer vor Abzug der Vorsteuer		Abziehbare Vorsteuer	Umsatzsteuer-Vorauszahlung	Gewerbe-kennzahl
dar. Innergemeinschaftl. Erwerbe	insgesamt	dar. für Lieferungen und Leistungen			
1 000 EUR					
582 071	299 533	188 970	175 385	124 148	46.74.3
441 998	393 875	310 092	422 783	- 28 908	46.75
78 540	132 052	117 135	130 649	1 402	46.76
141 482	343 245	316 674	346 455	- 3 726	46.77
465 753	566 550	483 292	463 271	103 283	46.9
4 381 455	13 787 504	13 023 872	11 310 426	2 478 706	47
565 544	2 550 979	2 482 875	2 353 886	197 108	47.1
385 241	2 108 328	2 072 278	1 992 934	115 396	47.11
180 302	442 650	410 598	360 952	81 712	47.19
175 858	516 976	496 117	458 857	58 125	47.2
35 758	34 814	31 993	32 743	2 073	47.21
10 955	50 563	49 793	46 798	3 767	47.22
2 979	3 036	2 801	3 307	- 271	47.23
13 067	50 592	49 515	49 672	921	47.24
56 286	208 591	198 519	170 978	37 613	47.25
849	32 163	32 010	27 821	4 342	47.26
55 963	137 216	131 486	127 539	9 680	47.29
151 634	687 396	658 798	559 435	127 963	47.3
3 412	415 532	415 090	370 165	45 369	47.30.1
148 222	271 864	243 708	189 271	82 594	47.30.2
580 213	2 324 699	2 215 013	1 841 661	482 971	47.4
164 768	279 048	248 236	199 799	79 252	47.41
9 785	40 260	38 404	30 549	9 711	47.42
405 660	2 005 392	1 928 372	1 611 313	394 008	47.43
1 104 554	2 779 653	2 572 845	2 152 384	627 309	47.5
108 131	130 656	110 281	89 233	41 424	47.51
279 614	563 129	512 216	457 904	105 256	47.52
127 014	221 759	198 796	186 574	35 190	47.52.1
152 600	341 370	313 420	271 330	70 067	47.52.3
31 434	86 526	80 563	54 775	31 752	47.53
225 322	384 452	341 778	324 937	59 519	47.54
460 053	1 614 890	1 528 007	1 225 536	389 358	47.59
346 256	1 446 157	1 380 426	1 063 878	382 284	47.59.1
8 674	15 168	13 628	9 974	5 194	47.59.2
67 551	79 290	66 793	94 533	- 15 243	47.59.3
37 571	74 274	67 161	57 151	17 124	47.59.9
153 835	488 743	460 673	401 100	87 645	47.6
4 198	89 730	89 354	87 704	2 026	47.61
32 387	113 854	107 778	89 686	24 167	47.62
302	15 541	15 503	11 648	3 893	47.62.1

Tabelle 2. Steuerpflichtige, Steuerbarer Umsatz und Umsatzsteuer-Vorauszahlung

- Steuerbarer Umsatz, Lieferungen

Gewerbe- kennzahl	Wirtschaftszweig	Steuer- pflichtige	Steuerbarer Umsatz	
			insgesamt	dar. Lieferungen und Leistungen
		Anzahl	1 000 EUR	
47.62.2	Einzelhandel mit Schreib- und Papierwaren, Schul- und Büroartikeln	1 266	581 911	549 827
47.63	Einzelhandel mit bespielten Ton- und Bildträgern	45	15 536	13 475
47.64	Einzelhandel mit Fahrrädern, Sport- und Campingartikeln	2 224	1 306 441	1 205 900
47.64.1	Einzelhandel mit Fahrrädern, Fahrradteilen und -zubehör	1 050	508 874	475 752
47.64.2	Einzelhandel mit Sport- und Campingartikel (ohne Campingmöbel)	1 174	797 567	730 148
47.65	Einzelhandel mit Spielwaren	591	283 057	268 408
47.7	Einzelhandel mit sonstigen Gütern (in Verkaufsräumen)	20 873	18 939 065	17 800 170
47.71	Einzelhandel mit Bekleidung	3 575	4 242 620	3 881 809
47.72	Einzelhandel mit Schuhen und Lederwaren	1 205	1 290 278	1 082 086
47.72.1	Einzelhandel mit Schuhen	941	1 134 131	938 389
47.72.2	Einzelhandel mit Lederwaren und Reisegepäck	264	156 147	143 696
47.73	Apotheken	3 021	5 933 600	5 922 833
47.74	Einzelhandel mit medizinischen und orthopädischen Artikeln	971	869 210	831 345
47.75	Einzelhandel mit kosmetischen Erzeugnissen und Körperpflegemitteln	920	307 695	278 249
47.76	Einzelhandel mit Blumen, Pflanzen, Sämereien, Düngemitteln, zoologischem Bedarf und lebenden Tieren	2 330	983 760	915 326
47.76.1	Einzelhandel mit Blumen, Pflanzen, Sämereien und Düngemitteln	1 883	664 344	607 988
47.76.2	Einzelhandel mit zoologischem Bedarf und lebenden Tieren	447	319 417	307 338
47.77	Einzelhandel mit Uhren und Schmuck	1 484	1 066 495	994 987
47.78	Sonstiger Einzelhandel in Verkaufsräumen (ohne Antiquitäten und Gebrauchtwaren)	5 615	3 695 981	3 412 844
47.78.1	Augenoptiker	1 128	830 356	808 877
47.78.2	Einzelhandel mit Foto- und optischen Erzeugnissen (ohne Augenoptiker)	486	571 829	496 076
47.78.3	Einzelhandel mit Kunstgegenständen, Bildern, Briefmarken, Münzen und Geschenkartikeln	1 410	615 184	583 972
47.78.9	Sonstiger Einzelhandel a.n.g. (in Verkaufsräumen)	2 591	1 678 592	1 523 920
47.79	Einzelhandel mit Antiquitäten und Gebrauchtwaren	1 752	549 446	500 691
47.79.1	Einzelhandel mit Antiquitäten und antiken Teppichen	399	99 959	94 327
47.79.2	Antiquariate	73	12 741	12 370
47.79.9	Einzelhandel mit sonstigen Gebrauchtwaren	1 280	436 746	393 994
47.8	Einzelhandel an Verkaufsständen und auf Märkten	974	235 431	225 300
47.81	Einzelhandel mit Nahrungs- und Genussmitteln, Getränken und Tabakwaren an Verkaufsständen und auf Märkten	539	161 388	158 665
47.82	Einzelhandel mit Textilien, Bekleidung und Schuhen an Verkaufsständen und auf Märkten	253	42 771	40 568
47.89	Einzelhandel mit sonst. Gütern an Verkaufsständen und auf Märkten	182	31 291	28 067
47.9	Einzelhandel, nicht in Verkaufsräumen, an Verkaufsständen oder auf Märkten	6 158	7 131 260	6 630 469
47.91	Versand- und Internet-Einzelhandel	2 042	4 398 429	4 011 907
47.99	Sonstiger Einzelhandel, nicht in Verkaufsräumen, an Verkaufsständen oder auf Märkten	4 116	2 732 831	2 618 562
47.99.1	Einzelhandel vom Lager mit Brennstoffen	396	1 553 366	1 544 385
47.99.9	Sonstiger Einzelhandel a.n.g. (nicht in Verkaufsräumen)	3 720	1 179 465	1 074 177
H	Verkehr und Lagerei	19 186	23 031 460	22 896 035
49	Landverkehr und Transport in Rohrfernleitungen	13 019	8 887 139	8 839 579
49.1	Personenbeförderung im Eisenbahnfernverkehr	7	122 159	121 920
49.2	Güterbeförderung im Eisenbahnverkehr	6	18 988	18 988
49.3	Sonstige Personenbeförderung im Landverkehr	4 989	2 228 890	2 219 008
49.31	Personenbeförderung im Nahverkehr zu Lande (ohne Taxis)	574	1 072 967	1 071 217
49.32	Betrieb von Taxis	3 423	498 493	497 326

in Bayern 2011 nach ausführlicher wirtschaftlicher Gliederung

und Leistungen ohne Umsatzsteuer -

Steuerbarer Umsatz	Umsatzsteuer vor Abzug der Vorsteuer		Abziehbare Vorsteuer	Umsatzsteuer-Vorauszahlung	Gewerbe-kennzahl
dar. Innergemeinschaftl. Erwerbe	insgesamt	dar. für Lieferungen und Leistungen			
1 000 EUR					
32 084	98 313	92 275	78 038	20 275	47.62.2
2 061	2 064	1 673	1 909	155	47.63
100 541	234 190	215 691	183 369	50 822	47.64
33 123	94 848	88 578	69 676	25 174	47.64.1
67 419	139 341	127 113	113 693	25 648	47.64.2
14 649	48 906	46 176	38 431	10 475	47.65
1 138 895	3 201 904	2 994 817	2 465 417	738 114	47.7
380 811	758 269	686 181	571 784	188 003	47.71
208 192	241 237	201 729	162 557	78 685	47.72
195 741	213 367	176 189	143 161	70 211	47.72.1
12 451	27 870	25 540	19 396	8 475	47.72.2
10 767	1 103 413	1 101 480	895 202	208 214	47.73
37 865	133 918	127 029	91 226	42 689	47.74
29 445	54 150	48 665	37 427	16 723	47.75
68 434	114 986	107 478	100 845	14 141	47.76
56 356	68 140	62 799	55 457	12 694	47.76.1
12 078	46 846	44 679	45 388	1 457	47.76.2
71 508	137 518	124 053	109 910	27 621	47.77
283 117	578 266	526 775	435 248	143 105	47.78
21 480	154 020	149 957	87 640	66 380	47.78.1
75 753	85 320	70 940	78 448	6 872	47.78.2
31 212	62 060	57 714	46 668	15 392	47.78.3
154 672	276 866	248 164	222 491	54 462	47.78.9
48 755	80 146	71 426	61 219	18 931	47.79
5 632	13 712	12 891	8 929	4 783	47.79.1
371	1 112	1 076	853	260	47.79.2
42 752	65 322	57 459	51 438	13 888	47.79.9
10 130	27 005	25 658	20 773	6 232	47.8
4 703	15 102	14 722	12 458	2 644	47.81
2 203	6 755	6 345	4 618	2 137	47.82
3 224	5 148	4 591	3 697	1 451	47.89
500 792	1 210 148	1 117 076	1 056 913	153 238	47.9
386 522	733 920	661 522	631 903	102 013	47.91
114 270	476 229	455 554	425 010	51 225	47.99
8 982	289 288	287 882	279 865	9 423	47.99.1
105 288	186 941	167 672	145 145	41 802	47.99.9
135 425	3 779 461	3 755 032	2 850 485	928 987	H
47 559	1 535 355	1 527 304	1 126 241	409 162	49
239	23 830	23 827	31 920	- 8 091	49.1
-	3 078	3 078	1 751	1 327	49.2
9 882	323 301	321 490	266 916	56 340	49.3
1 750	178 203	177 877	139 078	39 119	49.31
1 167	52 663	52 465	44 320	8 313	49.32

Tabelle 2. Steuerpflichtige, Steuerbarer Umsatz und Umsatzsteuer-Vorauszahlung

- Steuerbarer Umsatz, Lieferungen

Gewerbe- kennzahl	Wirtschaftszweig	Steuer- pflichtige	Steuerbarer Umsatz	
			insgesamt	dar. Lieferungen und Leistungen
		Anzahl	1 000 EUR	
49.39	Sonstige Personenbeförderung im Landverkehr a.n.g.	992	657 429	650 465
49.39.1	Personenbeförderung im Omnibus-Linienfernverkehr	507	464 149	460 097
49.39.2	Personenbeförderung im Omnibus-Gelegenheitsverkehr	454	189 633	187 378
49.39.9	Personenbeförderung im Landverkehr a.n.g.	31	3 647	2 990
49.4	Güterbeförderung im Straßenverkehr, Umzugstransporte	8 002	6 376 284	6 338 896
49.41	Güterbeförderung im Straßenverkehr	7 800	6 322 988	6 285 694
49.42	Umzugstransporte	202	53 295	53 202
49.5	Transport in Rohrfernleitungen	15	140 818	140 768
50	Schifffahrt	181	339 092	332 088
50.1	Personenbeförderung in der See- und Küstenschifffahrt	-	-	-
50.2	Güterbeförderung in der See- und Küstenschifffahrt	25	95 082	92 739
50.3	Personenbeförderung in der Binnenschifffahrt	34	52 088	50 852
50.4	Güterbeförderung in der Binnenschifffahrt	122	191 942	188 477
51	Luftfahrt	101	236 803	247 360
51.1	Personenbeförderung in der Luftfahrt	93	-	-
51.2	Güterbeförderung in der Luftfahrt und Raumtransport	8	-	-
51.21	Güterbeförderung in der Luftfahrt	8	-	-
51.22	Raumtransport	-	-	-
52	Lagerei sowie Erbringung von sonstigen Dienstleistungen für den Verkehr	3 908	13 099 110	13 011 225
52.1	Lagerei	158	322 462	301 770
52.2	Erbringung von sonstigen Dienstleistungen für den Verkehr	3 750	12 776 648	12 709 455
52.21	Erbringung von sonstigen Dienstleistungen für den Landverkehr	217	194 804	182 727
52.21.1	Betrieb von Parkhäusern und Parkplätzen	67	98 109	97 901
52.21.2	Betrieb von Verkehrswegen für Straßenfahrzeuge	-	-	-
52.21.3	Betrieb von Verkehrswegen für Schienenfahrzeuge	-	-	-
52.21.4	Betrieb von Bahnhöfen für den Personenverkehr einschließlich Omnibusbahnhöfe	16	987	985
52.21.5	Betrieb von Güterabfertigungseinrichtungen für Schienen- und Straßenfahrzeuge (ohne Frachtumschlag)	-	-	-
52.21.9	Erbringung von sonst. Dienstleistungen für den Landverkehr a.n.g.	134	95 708	93 842
52.22	Erbringung von sonstigen Dienstleistungen für die Schifffahrt	12	42 682	42 657
52.22.1	Betrieb von Wasserstraßen	-	-	-
52.22.2	Betrieb von Häfen	5	-	-
52.22.3	Lotsinnen und Lotsen in der Schifffahrt	1	-	-
52.22.9	Erbringung von sonstigen Dienstleistungen für die Schifffahrt a.n.g.	6	1 460	1 451
52.23	Erbringung von sonstigen Dienstleistungen für die Luftfahrt	69	1 738 612	1 723 962
52.23.1	Betrieb von Flughäfen und Landeplätzen für Luftfahrzeuge	34	-	-
52.23.9	Erbringung von sonstigen Dienstleistungen für die Luftfahrt a.n.g.	35	-	-
52.24	Frachtumschlag	23	30 813	30 810
52.29	Erbringung von sonstigen Dienstleistungen für den Verkehr a.n.g.	3 429	10 769 738	10 719 298
52.29.1	Spedition	2 959	10 185 484	10 144 077
52.29.2	Schiffsmaklerbüros und -agenturen	11	13 988	13 864
52.29.9	Erbringung von Dienstleistungen für den Verkehr a.n.g.	459	570 285	561 358
53	Post-, Kurier- und Expressdienste	1 977	469 316	465 803
53.2	Sonstige Post-, Kurier- und Expressdienste	1 977	469 316	465 803
I	Gastgewerbe	40 444	14 000 154	13 914 735
55	Beherbergung	11 570	5 819 352	5 781 179
55.1	Hotels, Gasthöfe und Pensionen	9 799	5 516 523	5 480 196
55.10.1	Hotels (ohne Hotels garnis)	2 209	3 542 405	3 516 588

in Bayern 2011 nach ausführlicher wirtschaftlicher Gliederung

und Leistungen ohne Umsatzsteuer -

Steuerbarer Umsatz	Umsatzsteuer vor Abzug der Vorsteuer		Abziehbare Vorsteuer	Umsatzsteuer-Vorauszahlung	Gewerbesteuerkennzahl
dar. Innergemeinschaftl. Erwerbe	insgesamt	dar. für Lieferungen und Leistungen			
1 000 EUR					
6 964	92 435	91 149	83 518	8 908	49.39
4 052	65 805	65 035	61 468	4 331	49.39.1
2 256	25 945	25 554	21 242	4 700	49.39.2
657	685	580	807	- 123	49.39.9
37 387	1 156 275	1 150 048	794 006	362 362	49.4
37 294	1 146 495	1 140 285	789 165	357 423	49.41
94	9 780	9 763	4 841	4 939	49.42
50	28 871	28 861	31 647	- 2 776	49.5
7 024	48 709	47 377	45 531	3 174	50
-	-	-	-	-	50.1
2 343	1 968	1 523	2 637	- 670	50.2
1 216	5 851	5 623	6 376	- 525	50.3
3 485	40 890	40 232	36 517	4 369	50.4
- 10 557	11 123	13 065	19 576	- 8 699	51
-	-	-	-	-	51.1
-	-	-	-	-	51.2
-	-	-	-	-	51.21
-	-	-	-	-	51.22
87 885	2 097 298	2 080 974	1 611 367	486 141	52
20 692	46 677	42 948	33 514	13 142	52.1
67 193	2 050 621	2 038 026	1 577 853	472 999	52.2
2 077	31 920	31 526	21 318	10 602	52.21
208	17 227	17 187	11 930	5 297	52.21.1
-	-	-	-	-	52.21.2
-	-	-	-	-	52.21.3
2	187	186	59	128	52.21.4
-	-	-	-	-	52.21.5
1 867	14 506	14 153	9 329	5 177	52.21.9
24	5 785	5 780	3 957	1 827	52.22
-	-	-	-	-	52.22.1
-	-	-	-	-	52.22.2
-	-	-	-	-	52.22.3
9	257	255	128	128	52.22.9
14 650	175 366	172 682	195 607	- 20 241	52.23
-	-	-	-	-	52.23.1
-	-	-	-	-	52.23.9
2	5 572	5 572	3 790	1 782	52.24
50 439	1 831 979	1 822 466	1 353 181	479 028	52.29
41 388	1 727 100	1 719 302	1 285 040	442 290	52.29.1
125	5 067	5 043	3 327	1 740	52.29.2
8 927	99 812	98 121	64 814	34 998	52.29.9
3 513	86 977	86 311	47 770	39 208	53
3 513	86 977	86 311	47 770	39 208	53.2
85 419	2 083 036	2 070 419	1 287 900	795 351	I
38 174	748 170	741 819	579 510	168 814	55
36 326	718 667	712 601	553 177	165 642	55.1
25 837	427 192	422 626	376 797	50 531	55.10.1

Tabelle 2. Steuerpflichtige, Steuerbarer Umsatz und Umsatzsteuer-Vorauszahlung

- Steuerbarer Umsatz, Lieferungen

Gewerbe- kennzahl	Wirtschaftszweig	Steuer- pflichtige	Steuerbarer Umsatz	
			insgesamt	dar. Lieferungen und Leistungen
		Anzahl	1 000 EUR	
55.10.2	Hotels garnis	826	342 724	340 981
55.10.3	Gasthöfe	5 134	1 364 198	1 357 068
55.10.4	Pensionen	1 630	287 196	285 579
55.2	Ferienunterkünfte und ähnliche Beherbergungsstätten	1 146	186 524	185 557
55.20.1	Erholungs- und Ferienheime	85	63 526	63 493
55.20.2	Ferienzentren	35	21 309	21 186
55.20.3	Ferienhäuser und Ferienwohnungen	955	85 771	85 066
55.20.4	Jugendherbergen und Hütten	71	15 919	15 811
55.3	Campingplätze	190	61 985	61 487
55.9	Sonstige Beherbergungsstätten	435	54 320	53 939
55.90.1	Privatquartiere	320	22 157	21 881
55.90.9	Sonstige Beherbergungsstätten a.n.g.	115	32 163	32 058
56	Gastronomie	28 874	8 180 802	8 133 557
56.1	Restaurants, Gaststätten, Imbissstuben, Cafés, Eissalons u.ä.	20 868	6 430 067	6 393 159
56.10.1	Restaurants mit herkömmlicher Bedienung	13 871	3 544 646	3 522 564
56.10.2	Restaurants mit Selbstbedienung	409	1 603 702	1 602 061
56.10.3	Imbissstuben u.ä.	3 335	562 322	558 396
56.10.4	Cafés	2 343	543 315	539 711
56.10.5	Eissalons	910	176 083	170 426
56.2	Caterer und Erbringung sonstiger Verpflegungsdienstleistungen	1 976	658 960	652 709
56.21	Event-Caterer	416	107 977	107 462
56.29	Erbringung sonstiger Verpflegungsdienstleistungen	1 560	550 984	545 247
56.3	Ausschank von Getränken	6 030	1 091 775	1 087 688
56.30.1	Schankwirtschaften	4 359	617 856	615 148
56.30.2	Diskotheiken und Tanzlokale	420	196 571	196 100
56.30.3	Bars	411	76 396	76 093
56.30.4	Vergnügungslokale	118	40 658	40 482
56.30.9	Sonstige getränkegeprägte Gastronomie	722	160 295	159 865
J	Information und Kommunikation	23 701	39 432 990	38 181 707
58	Verlagswesen	1 806	7 558 640	7 424 495
58.1	Verlegen von Büchern und Zeitschriften; sonstiges Verlagswesen (ohne Software)	1 633	5 361 676	5 278 168
58.11	Verlegen von Büchern	364	1 640 945	1 603 677
58.12	Verlegen von Adressbüchern und Verzeichnissen	34	529 170	528 628
58.13	Verlegen von Zeitungen	106	1 429 757	1 426 294
58.14	Verlegen von Zeitschriften	272	808 561	794 545
58.19	Sonstiges Verlagswesen (ohne Software)	857	953 243	925 023
58.2	Verlegen von Software	173	2 196 963	2 146 327
58.21	Verlegen von Computerspielen	84	.	.
58.29	Verlegen von sonstiger Software	89	.	.
59	Herstellung, Verleih, Vertrieb von Filmen, Fernseh- programmen; Kinos; Tonstudios und Verlegen von Musik	2 186	3 367 852	3 206 858
59.1	Herstellung von Filmen und Fernsehprogrammen, deren Verleih und Vertrieb; Kinos	1 743	2 817 526	2 767 261
59.11	Herstellung von Filmen, Videofilmen und Fernsehprogrammen	1 205	1 626 235	1 622 122
59.12	Nachbearbeitung und sonstige Filmtechnik	167	45 746	38 473
59.13	Filmverleih und -vertrieb (ohne Videotheken)	194	967 567	929 213
59.14	Kinos	177	177 978	177 454
59.2	Tonstudios; Herstellung von Hörfunkbeiträgen; Verlegen von bespielten Tonträgern und Musikalien	443	550 326	439 596

in Bayern 2011 nach ausführlicher wirtschaftlicher Gliederung

und Leistungen ohne Umsatzsteuer -

Steuerbarer Umsatz	Umsatzsteuer vor Abzug der Vorsteuer		Abziehbare Vorsteuer	Umsatzsteuer-Vorauszahlung	Gewerbe-kennzahl
dar. Innergemeinschaftl. Erwerbe	insgesamt	dar. für Lieferungen und Leistungen			
1 000 EUR					
1 743	36 971	36 717	32 880	4 112	55.10.2
7 130	222 626	221 632	118 082	104 558	55.10.3
1 617	31 878	31 626	25 439	6 441	55.10.4
967	17 135	16 997	16 212	924	55.2
33	2 642	2 640	2 226	416	55.20.1
122	2 649	2 627	2 699	- 50	55.20.2
705	9 554	9 457	9 870	- 315	55.20.3
107	2 290	2 272	1 417	873	55.20.4
499	5 635	5 550	4 817	818	55.3
382	6 733	6 671	5 304	1 430	55.9
276	2 467	2 422	2 293	175	55.90.1
106	4 266	4 249	3 011	1 255	55.90.9
47 245	1 334 886	1 328 600	708 389	626 536	56
36 907	1 049 976	1 045 063	545 864	504 133	56.1
22 081	602 575	599 631	307 721	294 861	56.10.1
1 640	268 213	267 950	133 015	135 202	56.10.2
3 925	69 269	68 780	47 353	21 919	56.10.3
3 603	86 523	86 010	44 872	41 657	56.10.4
5 657	23 396	22 692	12 903	10 493	56.10.5
6 251	88 427	87 648	51 775	36 644	56.2
514	16 331	16 263	9 270	7 053	56.21
5 737	72 096	71 385	42 505	29 591	56.29
4 087	196 463	195 888	110 750	85 759	56.3
2 708	109 199	108 858	58 954	50 243	56.30.1
470	37 088	37 002	23 067	14 021	56.30.2
303	14 002	13 954	8 010	6 040	56.30.3
175	7 607	7 579	4 273	3 334	56.30.4
430	28 567	28 495	16 445	12 122	56.30.9
1 251 283	7 012 141	6 781 078	4 836 749	2 175 626	J
134 145	940 393	920 701	1 055 172	- 114 755	58
83 509	751 965	741 894	616 195	135 787	58.1
37 268	198 838	194 302	204 354	- 5 513	58.11
542	99 094	98 991	86 995	12 099	58.12
3 462	202 222	201 650	138 202	64 020	58.13
14 016	110 017	108 229	84 048	25 970	58.14
28 220	141 794	138 722	102 597	39 211	58.19
50 637	188 428	178 807	438 977	- 250 542	58.2
-	-	-	-	-	58.21
-	-	-	-	-	58.29
160 995	458 274	428 079	341 477	116 881	59
50 265	363 700	354 337	278 766	85 017	59.1
4 113	214 495	213 789	160 460	54 118	59.11
7 273	7 409	6 027	5 664	1 745	59.12
38 355	123 961	116 785	97 292	26 669	59.13
524	17 835	17 736	15 350	2 485	59.14
110 729	94 574	73 743	62 710	31 864	59.2

Tabelle 2. Steuerpflichtige, Steuerbarer Umsatz und Umsatzsteuer-Vorauszahlung

- Steuerbarer Umsatz, Lieferungen

Gewerbe- kennzahl	Wirtschaftszweig	Steuer- pflichtige	Steuerbarer Umsatz	
			insgesamt	dar. Lieferungen und Leistungen
		Anzahl	1 000 EUR	
59.20.1	Tonstudios und Herstellung von Hörfunkbeiträgen	142	36 511	38 081
59.20.2	Verlegen von bespielten Tonträgern	73	445 950	338 270
59.20.3	Verlegen von Musikalien	228	87 885	85 246
60	Rundfunkveranstalter	81	3 395 188	3 368 384
60.1	Hörfunkveranstalter	49	154 386	152 011
60.2	Fernsehveranstalter	32	3 240 821	3 216 373
61	Telekommunikation	288	7 867 543	7 480 003
61.1	Leitungsgebundene Telekommunikation	15	.	.
61.2	Drahtlose Telekommunikation	79	.	.
61.3	Satellitentelekommunikation	9	5 590	5 379
61.9	Sonstige Telekommunikation	185	187 582	182 378
61.90.1	Internetserviceprovider	62	58 209	58 133
61.90.9	Sonstige Telekommunikation a.n.g.	123	129 373	124 245
62	Erbringung von Dienstleistungen der Informationstechnologie	15 782	14 831 687	14 341 174
62.01	Programmierungstätigkeiten	6 434	6 389 377	6 022 389
62.01.1	Entwicklung und Programmierung von Internetpräsentationen	1 879	801 505	793 903
62.01.9	Sonstige Softwareentwicklung	4 555	5 587 872	5 228 487
62.02	Erbringung von Beratungsleistungen auf dem Gebiet der Informationstechnologie	5 949	2 611 759	2 581 226
62.03	Betrieb von Datenverarbeitungseinrichtungen für Dritte	775	2 152 898	2 083 589
62.09	Erbringung von sonst. Dienstleistungen der Informationstechnologie	2 624	3 677 654	3 653 970
63	Informationsdienstleistungen	3 558	2 412 081	2 360 794
63.1	Datenverarbeitung, Hosting und damit verbundene Tätigkeiten; Webportale	210	113 382	112 309
63.11	Datenverarbeitung, Hosting und damit verbundene Tätigkeiten	133	86 127	85 082
63.12	Webportale	77	27 266	27 226
63.9	Erbringung von sonstigen Informationsdienstleistungen	3 348	2 298 689	2 248 485
63.91	Korrespondenz- und Nachrichtenbüros	235	86 174	86 095
63.99	Erbringung von sonstigen Informationsdienstleistungen a.n.g.	3 113	2 212 515	2 162 390
K	Erbringung von Finanz- und Versicherungsdienstleistungen	5 088	12 090 162	11 633 044
64	Erbringung von Finanzdienstleistungen	1 433	9 478 450	9 083 840
64.1	Zentralbanken und Kreditinstitute	390	4 359 835	4 220 859
64.11	Zentralbanken	-	-	-
64.19	Kreditinstitute (ohne Spezialkreditinstitute)	390	4 359 835	4 220 859
64.19.1	Kreditbanken einschließlich Zweigstellen ausländischer Banken	29	1 811 887	1 791 560
64.19.2	Kreditinstitute des Sparkassensektors	74	.	.
64.19.3	Kreditinstitute des Genossenschaftssektors	286	1 339 800	1 326 512
64.19.4	Realkreditinstitute	-	-	-
64.19.5	Kreditinstitute mit Sonderaufgaben	-	-	-
64.19.6	Bausparkassen	1	.	.
64.2	Beteiligungsgesellschaften	868	4 019 039	3 799 325
64.3	Treuhand- und sonstige Fonds und ähnliche Finanzinstitutionen	7	1 970	1 970
64.9	Sonstige Finanzierungsinstitutionen	168	1 097 607	1 061 667
64.91	Institutionen für Finanzierungsleasing	89	570 809	538 291
64.92	Spezialkreditinstitute	20	154 925	151 657
64.92.1	Spezialkreditinstitute (ohne Pfandkreditgeschäfte)	2	.	.
64.92.2	Leihhäuser	18	.	.
64.99	Erbringung von sonstigen Finanzdienstleistungen a.n.g.	59	371 872	371 739

in Bayern 2011 nach ausführlicher wirtschaftlicher Gliederung

und Leistungen ohne Umsatzsteuer -

Steuerbarer Umsatz	Umsatzsteuer vor Abzug der Vorsteuer		Abziehbare Vorsteuer	Umsatzsteuer-Vorauszahlung	Gewerbe-kennzahl
dar. Innergemeinschaftl. Erwerbe	insgesamt	dar. für Lieferungen und Leistungen			
1 000 EUR					
430	4 239	4 171	4 534	- 298	59.20.1
107 680	81 681	81 252	52 263	29 418	59.20.2
2 619	8 654	8 320	5 913	2 741	59.20.3
26 802	721 686	716 594	367 335	354 351	60
2 355	31 879	31 432	12 207	19 672	60.1
24 448	689 807	685 162	355 129	334 679	60.2
387 540	1 591 491	1 517 879	1 090 593	500 898	61
-	-	-	-	-	61.1
-	-	-	-	-	61.2
211	1 054	1 014	324	730	61.3
5 204	37 942	36 974	26 974	10 968	61.9
76	13 793	13 778	9 083	4 709	61.90.1
5 128	24 149	23 196	17 890	6 259	61.90.9
490 513	2 851 120	2 758 151	1 703 486	1 147 779	62
366 987	1 151 538	1 081 893	690 474	461 208	62.01
7 602	158 415	156 992	91 476	66 943	62.01.1
359 385	993 123	924 902	598 998	394 265	62.01.9
30 533	503 210	497 480	267 536	235 673	62.02
69 308	444 101	430 937	330 525	113 575	62.03
23 684	752 272	747 841	414 951	337 323	62.09
51 287	449 177	439 674	278 686	170 473	63
1 083	21 409	21 203	14 283	7 127	63.1
1 044	16 060	15 861	9 315	6 745	63.11
39	5 350	5 342	4 968	381	63.12
50 204	427 768	418 471	264 403	163 346	63.9
79	13 450	13 437	7 664	5 786	63.91
50 125	414 318	405 034	256 739	157 581	63.99
457 118	2 267 744	2 199 227	1 544 838	722 626	K
394 610	1 671 449	1 614 708	1 211 167	459 997	64
138 976	870 181	861 675	531 238	338 646	64.1
-	-	-	-	-	64.11
138 976	870 181	861 675	531 238	338 646	64.19
20 327	440 079	436 231	340 313	99 766	64.19.1
-	-	-	-	-	64.19.2
13 288	225 063	222 967	118 459	106 431	64.19.3
-	-	-	-	-	64.19.4
-	-	-	-	-	64.19.5
-	-	-	-	-	64.19.6
219 714	534 548	493 138	467 720	66 840	64.2
-	376	376	260	116	64.3
35 920	266 344	259 519	211 948	54 396	64.9
32 519	111 504	105 325	110 431	1 073	64.91
3 269	28 130	27 509	27 886	244	64.92
-	-	-	-	-	64.92.1
-	-	-	-	-	64.92.2
133	126 710	126 685	73 631	53 079	64.99

Tabelle 2. Steuerpflichtige, Steuerbarer Umsatz und Umsatzsteuer-Vorauszahlung

- Steuerbarer Umsatz, Lieferungen

Gewerbe- kennzahl	Wirtschaftszweig	Steuer- pflichtige	Steuerbarer Umsatz	
			insgesamt	dar. Lieferungen und Leistungen
		Anzahl	1 000 EUR	
64.99.1	Investmentaktiengesellschaften und Fonds von Kapitalanlagegesellschaften (ohne Geldmarktfonds)	10	76 658	76 657
64.99.9	Sonstige Finanzierungsinstitutionen a.n.g.	49	295 215	295 082
65	Versicherungen, Rückversicherungen und Pensionskassen (ohne Sozialversicherung)	31	1 028 655	1 001 089
65.1	Versicherungen	14	173 803	173 714
65.11	Lebensversicherungen	5	19 288	19 236
65.12	Nichtlebensversicherungen	9	154 515	154 478
65.12.1	Krankenversicherungen	2	-	-
65.12.2	Schaden- und Unfallversicherungen	7	-	-
65.2	Rückversicherungen	3	-	-
65.3	Pensionskassen und Pensionsfonds	14	-	-
66	Mit Finanz- und Versicherungsdienstleistungen verbundene Tätigkeiten	3 624	1 583 057	1 548 114
66.1	Mit Finanzdienstleistungen verbundene Tätigkeiten	1 836	1 331 539	1 299 895
66.11	Effekten- und Warenbörsen	1	-	-
66.12	Effekten- und Warenhandel	41	11 730	11 381
66.19	Sonstige mit Finanzdienstleistungen verbundene Tätigkeiten	1 794	-	-
66.2	Mit Versicherungsdienstleistungen und Pensionskassen verbundene Tätigkeiten	1 779	241 881	238 563
66.21	Risiko- und Schadensbewertung	88	25 680	25 630
66.22	Tätigkeit von Versicherungsmaklerinnen und -maklern	1 655	213 954	210 686
66.29	Sonstige mit Versicherungsdienstleistungen und Pensionskassen verbundene Tätigkeiten	36	2 247	2 247
66.3	Fondsmanagement	9	9 656	9 656
L	Grundstücks- und Wohnungswesen	54 078	35 618 950	34 764 213
68	Grundstücks- und Wohnungswesen	54 078	35 618 950	34 764 213
68.1	Kauf und Verkauf von eigenen Grundstücken, Gebäuden und Wohnungen	2 215	3 650 980	3 617 001
68.2	Vermietung, Verpachtung von eigenen oder geleasteten Grundstücken, Gebäuden und Wohnungen	42 824	25 715 025	25 014 088
68.3	Vermittlung und Verwaltung von Grundstücken, Gebäuden und Wohnungen für Dritte	9 039	6 252 944	6 133 124
68.31	Vermittlung von Grundstücken, Gebäuden und Wohnungen für Dritte	6 056	2 348 537	2 315 281
68.32	Verwaltung von Grundstücken, Gebäuden und Wohnungen für Dritte	2 983	3 904 407	3 817 842
M	Erbringung von freiberuflichen, wissenschaftlichen und technischen Dienstleistungen	85 356	50 366 534	48 228 284
69	Rechts- und Steuerberatung, Wirtschaftsprüfung	20 792	7 058 514	7 052 211
69.1	Rechtsberatung	10 675	3 363 686	3 359 409
69.10.1	Rechtsanwaltskanzleien mit Notariat	-	-	-
69.10.2	Rechtsanwaltskanzleien ohne Notariat	8 577	2 332 928	2 329 986
69.10.3	Notariate	428	426 687	426 565
69.10.4	Patentanwaltskanzleien	633	416 828	415 980
69.10.9	Erbringung sonstiger juristischer Dienstleistungen a.n.g.	1 037	187 244	188 878
69.2	Wirtschaftsprüfung und Steuerberatung; Buchführung	10 117	3 694 828	3 692 802
69.20.1	Praxen von Wirtschaftsprüferinnen und -prüfern, Wirtschaftsprüfungsgesellschaften	526	348 276	348 109
69.20.2	Praxen von vereidigten Buchprüferinnen und -prüfern, Buchprüfungsgesellschaften	38	12 741	12 740
69.20.3	Praxen von Steuerbevollmächtigten, Steuerberaterinnen und -beratern, Steuerberatungsgesellschaften	7 744	3 156 042	3 154 604

in Bayern 2011 nach ausführlicher wirtschaftlicher Gliederung

und Leistungen ohne Umsatzsteuer -

Steuerbarer Umsatz	Umsatzsteuer vor Abzug der Vorsteuer		Abziehbare Vorsteuer	Umsatzsteuer-Vorauszahlung	Gewerbe-kennzahl
dar. Innergemeinschaftl. Erwerbe	insgesamt	dar. für Lieferungen und Leistungen			
1 000 EUR					
-	38 907	38 906	29 422	9 485	64.99.1
133	87 804	87 779	44 209	43 594	64.99.9
27 565	297 163	291 933	151 283	145 879	65
89	37 147	37 130	18 071	19 076	65.1
52	4 621	4 611	2 993	1 628	65.11
37	32 526	32 519	15 079	17 448	65.12
-	-	-	-	-	65.12.1
-	-	-	-	-	65.12.2
-	-	-	-	-	65.2
-	-	-	-	-	65.3
34 943	299 132	292 586	182 388	116 749	66
31 644	251 286	245 373	157 350	93 940	66.1
-	-	-	-	-	66.11
349	2 132	2 117	630	1 502	66.12
-	-	-	-	-	66.19
3 298	46 018	45 385	24 475	21 544	66.2
30	5 445	5 440	2 284	3 161	66.21
3 269	40 150	39 522	22 033	18 118	66.22
-	423	423	158	266	66.29
-	1 828	1 828	563	1 265	66.3
854 737	5 595 687	5 438 755	3 432 128	2 163 655	L
854 737	5 595 687	5 438 755	3 432 128	2 163 655	68
33 980	501 362	494 969	319 731	181 577	68.1
700 937	4 149 505	4 021 136	2 614 855	1 534 773	68.2
119 821	944 819	922 651	497 542	447 305	68.3
33 256	386 748	380 890	189 013	197 747	68.31
86 564	558 072	541 760	308 529	249 558	68.32
2 138 250	8 752 711	8 358 326	5 459 626	3 292 471	M
6 302	1 366 176	1 364 805	395 939	970 216	69
4 276	663 516	662 492	198 216	465 298	69.1
-	-	-	-	-	69.10.1
2 942	447 479	446 867	128 028	319 448	69.10.2
122	80 999	80 976	7 917	73 082	69.10.3
847	99 342	99 184	51 644	47 698	69.10.4
366	35 695	35 466	10 626	25 070	69.10.9
2 026	702 660	702 312	197 724	504 918	69.2
166	66 119	66 087	23 947	42 172	69.20.1
1	2 378	2 378	813	1 565	69.20.2
1 438	600 481	600 210	163 036	437 427	69.20.3

Tabelle 2. Steuerpflichtige, Steuerbarer Umsatz und Umsatzsteuer-Vorauszahlung

- Steuerbarer Umsatz, Lieferungen

Gewerbe- kennzahl	Wirtschaftszweig	Steuer- pflichtige	Steuerbarer Umsatz	
			insgesamt	dar. Lieferungen und Leistungen
		Anzahl	1 000 EUR	
69.20.4	Buchführung (ohne Datenverarbeitungsdienste)	1 809	177 789	177 349
70	Verwaltung und Führung von Unternehmen und Betrieben; Unternehmensberatung	17 520	24 417 684	22 711 958
70.1	Verwaltung und Führung von Unternehmen und Betrieben	2 719	19 410 285	17 750 970
70.10.1	Managementtätigkeiten von Holdinggesellschaften	394	10 095 277	9 186 577
70.10.9	Sonstige Verwaltung und Führung von Unternehmen und Betrieben	2 325	9 314 988	8 584 393
70.2	Public-Relations- und Unternehmensberatung	14 801	5 007 419	4 980 988
70.21	Public-Relations-Beratung	454	355 988	354 418
70.22	Unternehmensberatung	14 347	4 651 454	4 608 570
71	Architektur- und Ingenieurbüros; technische, physikalische und chemische Untersuchung	25 774	10 619 681	10 322 681
71.1	Architektur- und Ingenieurbüros	24 896	10 051 444	9 765 660
71.11	Architekturbüros	7 546	1 430 075	1 424 433
71.11.1	Architekturbüros für Hochbau	4 837	961 724	958 795
71.11.2	Büros für Innenarchitektur	1 093	132 933	130 627
71.11.3	Architekturbüros für Orts-, Regional- und Landesplanung	975	226 974	226 786
71.11.4	Architekturbüros für Garten- und Landschaftsgestaltung	641	108 444	108 226
71.12	Ingenieurbüros	17 350	8 621 369	8 341 227
71.12.1	Ingenieurbüros für bautechnische Gesamtplanung	6 548	2 224 393	2 199 282
71.12.2	Ingenieurbüros für technische Fachplanung und Ingenieurdesign	6 338	5 075 130	4 846 476
71.12.3	Vermessungsbüros	186	104 570	104 506
71.12.9	Sonstige Ingenieurbüros	4 278	1 217 276	1 190 962
71.2	Technische, physikalische und chemische Untersuchung	878	588 238	557 021
72	Forschung und Entwicklung	1 618	1 563 238	1 514 613
72.1	Forschung und Entwicklung im Bereich Natur-, Ingenieur-, Agrarwissenschaften und Medizin	1 417	1 498 320	1 449 989
72.11	Forschung und Entwicklung im Bereich Biotechnologie	132	152 567	146 014
72.19	Sonstige Forschung und Entwicklung im Bereich Natur-, Ingenieur-, Agrarwissenschaften und Medizin	1 285	1 345 753	1 303 975
72.2	Forschung und Entwicklung im Bereich Rechts-, Wirtschafts- und Sozial- sowie im Bereich Sprach-, Kultur- und Kunstwissenschaften	201	64 918	64 624
73	Werbung und Marktforschung	6 288	4 399 118	4 351 180
73.1	Werbung	5 814	3 667 184	3 621 671
73.11	Werbeagenturen	5 578	3 543 506	3 499 385
73.12	Vermarktung und Vermittlung von Werbezeiten und Werbeflächen	236	123 678	122 286
73.2	Markt- und Meinungsforschung	454	731 934	729 508
74	Sonstige freiberufliche, wissenschaftliche und technische Tätigkeiten	11 364	1 826 937	1 795 645
74.1	Ateliers für Textil-, Schmuck-, Grafik- u.ä. Design	3 439	427 433	419 655
74.10.1	Industrie-, Produkt- und Mode-Design	600	118 597	115 587
74.10.2	Grafik- und Kommunikationsdesign	2 124	170 154	169 121
74.10.3	Interior Design und Raumgestaltung	715	138 682	134 947
74.2	Fotografie und Fotolabors	2 048	303 726	301 041
74.20.1	Fotografie	1 971	271 012	268 487
74.20.2	Fotolabors	77	32 714	32 554
74.3	Übersetzen und Dolmetschen	1 514	114 701	113 816
74.30.1	Übersetzen	476	47 239	47 023
74.30.2	Dolmetschen	1 038	67 463	66 793

in Bayern 2011 nach ausführlicher wirtschaftlicher Gliederung

und Leistungen ohne Umsatzsteuer -

Steuerbarer Umsatz	Umsatzsteuer vor Abzug der Vorsteuer		Abziehbare Vorsteuer	Umsatzsteuer-Vorauszahlung	Gewerbe-kennzahl
dar. Innergemeinschaftl. Erwerbe	insgesamt	dar. für Lieferungen und Leistungen			
1 000 EUR					
421	33 682	33 638	9 928	23 753	69.20.4
1 705 726	3 972 401	3 659 298	2 835 787	1 135 975	70
1 659 295	3 036 426	2 731 904	2 341 086	695 324	70.1
928 699	1 598 317	1 422 048	1 249 212	349 106	70.10.1
730 595	1 438 108	1 309 856	1 091 874	346 218	70.10.9
46 431	935 976	927 394	494 701	440 651	70.2
1 548	69 304	69 087	48 995	20 286	70.21
44 883	866 672	858 307	445 707	420 366	70.22
297 000	1 911 877	1 855 811	1 047 736	864 200	71
285 784	1 809 525	1 755 489	987 287	822 284	71.1
5 642	275 181	274 049	100 105	175 043	71.11
2 929	186 533	185 918	66 032	120 468	71.11.1
2 307	24 695	24 257	9 591	15 104	71.11.2
189	43 891	43 850	17 183	26 707	71.11.3
217	20 063	20 025	7 299	12 764	71.11.4
280 142	1 534 344	1 481 439	887 162	647 221	71.12
25 111	413 262	408 582	185 073	228 146	71.12.1
228 654	871 312	828 009	595 004	276 428	71.12.2
64	19 724	19 713	3 900	15 824	71.12.3
26 314	230 046	225 135	103 185	126 824	71.12.9
11 216	102 352	100 322	60 468	41 936	71.2
48 625	219 445	210 325	317 929	- 98 477	72
48 332	206 329	197 262	311 959	- 105 623	72.1
6 554	21 770	20 556	25 190	- 3 420	72.11
41 778	184 559	176 706	288 768	- 102 203	72.19
294	13 116	13 063	5 971	7 145	72.2
47 938	869 749	860 836	618 720	251 019	73
45 512	694 642	686 389	505 432	189 400	73.1
44 120	671 359	663 051	487 199	184 149	73.11
1 392	23 484	23 338	18 233	5 251	73.12
2 426	174 907	174 447	113 288	61 619	73.2
31 292	326 767	321 207	201 533	125 223	74
7 778	77 102	75 650	42 535	34 566	74.1
3 010	21 709	21 139	13 394	8 316	74.10.1
1 033	30 768	30 593	11 804	18 964	74.10.2
3 735	24 625	23 918	17 338	7 286	74.10.3
2 685	50 726	50 228	28 061	22 664	74.2
2 525	46 306	45 839	24 856	21 450	74.20.1
161	4 420	4 389	3 205	1 214	74.20.2
886	22 074	21 918	7 335	14 739	74.3
216	9 560	9 525	3 833	5 727	74.30.1
669	12 513	12 393	3 502	9 011	74.30.2

Tabelle 2. Steuerpflichtige, Steuerbarer Umsatz und Umsatzsteuer-Vorauszahlung

- Steuerbarer Umsatz, Lieferungen

Gewerbe- kennzahl	Wirtschaftszweig	Steuer- pflichtige	Steuerbarer Umsatz	
			insgesamt	dar. Lieferungen und Leistungen
		Anzahl	1 000 EUR	
74.9	Sonstige freiberufliche, wissenschaftliche und technische Tätigkeiten a.n.g.	4 383	981 077	981 133
75	Veterinärwesen	2 020	481 381	479 996
75.00.1	Tierarztpraxen	1 788	428 694	427 788
75.00.9	Sonstiges Veterinärwesen	234	52 688	52 208
N	Erbringung von sonstigen wirtschaftlichen Dienstleistungen	28 947	21 681 853	21 147 723
77	Vermietung von beweglichen Sachen	4 981	9 055 599	8 769 019
77.1	Vermietung von Kraftwagen	1 109	3 404 747	3 352 110
77.11	Vermietung von Kraftwagen mit einem Gesamtgewicht von 3,5 t oder weniger	937	2 693 186	2 643 719
77.12	Vermietung von Kraftwagen mit einem Gesamtgewicht von mehr als 3,5 t	172	711 581	708 391
77.2	Vermietung von Gebrauchsgütern	657	406 000	398 841
77.21	Vermietung von Sport- und Freizeitgeräten	75	10 959	10 068
77.22	Videotheken	192	27 212	26 987
77.29	Vermietung von sonstigen Gebrauchsgütern	390	367 829	361 786
77.3	Vermietung von Maschinen, Geräten und sonstigen beweglichen Sachen	3 173	4 993 040	4 770 374
77.31	Vermietung von landwirtschaftlichen Maschinen und Geräten	398	128 581	128 830
77.32	Vermietung von Baumaschinen und -geräten	686	1 088 163	1 018 584
77.33	Vermietung von Büromaschinen, Datenverarbeitungsgeräten und -einrichtungen	123	72 239	71 568
77.34	Vermietung von Wasserfahrzeugen	126	75 217	71 137
77.35	Vermietung von Luftfahrzeugen	105	320 580	300 011
77.39	Vermietung von sonstigen Maschinen, Geräten und beweglichen Sachen a.n.g.	1 735	3 308 261	3 182 245
77.4	Leasing von nichtfinanziellen immateriellen Vermögensgegenständen (ohne Copyrights)	42	251 811	247 693
78	Vermittlung und Überlassung von Arbeitskräften	1 190	3 111 153	3 109 704
78.1	Vermittlung von Arbeitskräften	587	686 311	685 380
78.2	Befristete Überlassung von Arbeitskräften	450	1 750 820	1 750 421
78.3	Sonstige Überlassung von Arbeitskräften	153	674 022	673 903
79	Reisebüros, Reiseveranstalter und Erbringung sonstiger Reservierungsdienstleistungen	1 893	1 267 221	1 262 681
79.1	Reisebüros und Reiseveranstalter	1 809	1 212 732	1 208 638
79.11	Reisebüros	1 337	428 367	425 772
79.12	Reiseveranstalter	472	784 366	782 865
79.9	Erbringung sonstiger Reservierungsdienstleistungen	84	54 488	54 043
80	Wach- und Sicherheitsdienste sowie Detekteien	772	566 380	565 574
80.1	Private Wach- und Sicherheitsdienste	576	519 175	518 561
80.2	Sicherheitsdienste mithilfe von Überwachungs- und Alarmsystemen	39	27 026	26 836
80.3	Detekteien	157	20 180	20 177
81	Gebäudebetreuung; Garten- und Landschaftsbau	10 813	3 238 257	3 221 033
81.1	Hausmeisterdienste	2 347	263 282	262 652
81.2	Reinigung von Gebäuden, Straßen und Verkehrsmitteln	5 017	1 844 527	1 840 189
81.21	Allgemeine Gebäudereinigung	3 089	1 439 055	1 436 492
81.22	Spezielle Reinigung von Gebäuden und Reinigung von Maschinen	1 515	287 977	287 189
81.22.1	Schornsteinreinigung	1 281	209 930	209 379
81.22.9	Sonstige spezielle Reinigung von Gebäuden und Maschinen	234	78 047	77 810
81.29	Reinigung a.n.g.	433	117 495	116 508

in Bayern 2011 nach ausführlicher wirtschaftlicher Gliederung

und Leistungen ohne Umsatzsteuer -

Steuerbarer Umsatz	Umsatzsteuer vor Abzug der Vorsteuer		Abziehbare Vorsteuer	Umsatzsteuer-Vorauszahlung	Gewerbe-kennzahl
dar. Innergemeinschaftl. Erwerbe	insgesamt	dar. für Lieferungen und Leistungen			
1 000 EUR					
19 943	176 865	173 411	123 603	53 254	74.9
1 366	86 296	86 045	41 981	44 316	75
906	78 322	78 157	36 970	41 352	75.00.1
460	7 974	7 887	5 011	2 964	75.00.9
534 130	3 618 235	3 523 009	2 185 165	1 432 980	N
286 580	1 499 239	1 446 451	1 257 095	241 599	77
52 637	616 666	606 740	575 782	40 922	77.1
49 466	489 216	479 849	465 968	23 266	77.11
3 170	127 450	126 891	109 794	17 656	77.12
7 159	70 857	69 754	50 256	20 601	77.2
891	1 979	1 810	1 243	736	77.21
225	4 849	4 808	3 237	1 612	77.22
6 043	64 029	63 135	45 775	18 253	77.29
222 666	781 012	740 037	606 293	174 151	77.3
1 751	23 701	23 369	22 928	774	77.31
69 579	192 119	178 912	140 476	51 077	77.32
672	18 541	18 423	14 055	4 488	77.33
4 080	4 819	4 044	3 547	1 272	77.34
20 569	13 224	9 316	11 885	1 339	77.35
126 015	528 608	505 972	413 402	115 202	77.39
4 118	30 703	29 921	24 785	5 925	77.4
1 448	590 390	590 116	57 486	532 904	78
930	129 273	129 096	18 489	110 784	78.1
399	333 354	333 278	28 675	304 679	78.2
119	127 763	127 742	10 322	117 441	78.3
4 540	116 252	115 436	109 706	6 549	79
4 095	105 544	104 801	102 954	2 593	79.1
2 594	55 363	54 887	36 996	18 367	79.11
1 500	50 182	49 915	65 959	- 15 774	79.12
445	10 707	10 635	6 751	3 956	79.9
806	106 289	106 161	32 732	73 557	80
614	97 644	97 554	28 149	69 495	80.1
189	4 931	4 895	2 810	2 122	80.2
3	3 713	3 713	1 773	1 940	80.3
17 224	579 248	576 850	226 462	352 799	81
640	47 200	47 079	19 734	27 468	81.1
4 338	343 287	342 468	91 062	252 229	81.2
2 563	267 535	267 051	68 042	199 496	81.21
788	54 351	54 202	12 805	41 546	81.22
552	39 767	39 664	7 362	32 405	81.22.1
237	14 584	14 539	5 443	9 141	81.22.9
987	21 402	21 215	10 215	11 187	81.29

Tabelle 2. Steuerpflichtige, Steuerbarer Umsatz und Umsatzsteuer-Vorauszahlung

- Steuerbarer Umsatz, Lieferungen

Gewerbe- kennzahl	Wirtschaftszweig	Steuer- pflichtige	Steuerbarer Umsatz	
			insgesamt	dar. Lieferungen und Leistungen
		Anzahl	1 000 EUR	
81.29.1	Reinigung von Verkehrsmitteln	84	29 231	28 725
81.29.2	Desinfektion und Schädlingsbekämpfung	71	23 351	23 187
81.29.9	Sonstige Reinigung a.n.g.	278	64 913	64 596
81.3	Garten- und Landschaftsbau sowie Erbringung von sonstigen gärtnerischen Dienstleistungen	3 449	1 130 438	1 118 192
81.30.1	Garten- und Landschaftsbau	3 010	1 031 315	1 020 411
81.30.9	Erbringung von sonstigen gärtnerischen Dienstleistungen	439	99 122	97 781
82	Erbringung von wirtschaftlichen Dienstleistungen für Unternehmen und Privatpersonen a.n.g.	9 298	4 443 244	4 219 712
82.1	Sekretariats- und Schreibdienste, Copy-Shops	2 913	179 081	177 991
82.11	Allgemeine Sekretariats- und Schreibdienste	2 018	109 408	108 669
82.19	Copy-Shops; Dokumentenvorbereitung und Erbringung sonstiger spezieller Sekretariatsdienste	895	69 654	69 321
82.2	Call Center	132	.	.
82.3	Messe-, Ausstellungs- und Kongressveranstalter	1 189	.	.
82.9	Erbringung sonstiger wirtschaftlicher Dienstleistungen für Unternehmen und Privatpersonen	5 064	3 385 985	3 169 922
82.91	Inkassobüros und Auskunfteien	167	215 751	215 494
82.91.1	Inkassobüros	111	154 420	154 165
82.91.2	Auskunfteien	56	61 330	61 329
82.92	Abfüllen und Verpacken	175	681 689	585 991
82.99	Erbringung sonstiger wirtschaftlicher Dienstleistungen für Unternehmen und Privatpersonen a.n.g.	4 722	2 488 525	2 368 437
82.99.1	Versteigerungsgewerbe	81	132 171	121 129
82.99.9	Erbringung von anderen wirtschaftlichen Dienstleistungen für Unternehmen und Privatpersonen a.n.g.	4 641	2 356 354	2 247 308
P	Erziehung und Unterricht	7 236	1 508 320	1 483 914
85	Erziehung und Unterricht	7 236	1 508 320	1 483 914
85.1	Kindergärten und Vorschulen	13	1 822	1 815
85.2	Grundschulen	-	-	-
85.3	Weiterführende Schulen	240	71 351	70 891
85.31	Allgemein bildende weiterführende Schulen	38	15 327	14 937
85.32	Berufsbildende weiterführende Schulen	202	56 025	55 954
85.4	Tertiärer und post-sekundärer, nicht tertiärer Unterricht	222	192 283	181 709
85.41	Post-sekundärer, nicht tertiärer Unterricht	178	24 804	24 792
85.42	Tertiärer Unterricht	44	167 479	156 917
85.42.1	Universitäten	11	131 913	121 589
85.42.2	Allgemeine Fachhochschulen	18	21 129	20 917
85.42.3	Verwaltungsfachhochschulen	-	-	-
85.42.4	Berufsakademien, Fachakademien, Schulen des Gesundheitswesens	15	14 437	14 431
85.5	Sonstiger Unterricht	6 706	1 235 536	1 222 186
85.51	Sport- und Freizeitunterricht	1 673	154 806	152 662
85.52	Kulturunterricht	335	36 928	36 830
85.53	Fahr- und Flugschulen	2 049	383 612	379 466
85.59	Sonstiger Unterricht a.n.g.	2 649	660 390	653 228
85.59.1	Allgemeine und politische Erwachsenenbildung	71	23 560	23 467
85.59.2	Berufliche Erwachsenenbildung	1 823	503 915	497 313
85.59.9	Unterricht a.n.g.	755	132 915	132 448
85.6	Erbringung von Dienstleistungen für den Unterricht	55	7 328	7 312

in Bayern 2011 nach ausführlicher wirtschaftlicher Gliederung

und Leistungen ohne Umsatzsteuer -

Steuerbarer Umsatz	Umsatzsteuer vor Abzug der Vorsteuer		Abziehbare Vorsteuer	Umsatzsteuer-Vorauszahlung	Gewerbe-kennzahl
dar. Innergemeinschaftl. Erwerbe	insgesamt	dar. für Lieferungen und Leistungen			
1 000 EUR					
506	5 474	5 378	2 797	2 677	81.29.1
163	4 354	4 323	1 889	2 465	81.29.2
317	11 574	11 514	5 529	6 045	81.29.9
12 245	188 760	187 303	115 666	73 102	81.3
10 904	172 824	171 507	104 795	68 031	81.30.1
1 341	15 937	15 795	10 872	5 072	81.30.9
223 532	726 818	687 995	501 683	225 552	82
1 071	33 189	32 996	11 671	21 517	82.1
738	20 358	20 228	6 113	14 245	82.11
332	12 831	12 768	5 558	7 272	82.19
-	-	-	-	-	82.2
-	-	-	-	-	82.3
216 043	528 920	491 465	372 714	156 611	82.9
257	40 986	40 937	12 890	28 097	82.91
256	29 353	29 304	7 060	22 293	82.91.1
1	11 634	11 633	5 829	5 804	82.91.2
95 698	84 508	69 701	88 242	- 3 733	82.92
120 088	403 425	380 826	271 583	132 247	82.99
11 043	15 614	13 554	14 511	1 356	82.99.1
109 046	387 811	367 272	257 071	130 890	82.99.9
24 406	220 543	216 209	97 340	123 219	P
24 406	220 543	216 209	97 340	123 219	85
7	95	94	50	45	85.1
-	-	-	-	-	85.2
460	6 635	6 557	3 078	3 557	85.3
390	1 572	1 505	620	952	85.31
70	5 063	5 052	2 458	2 605	85.32
10 574	35 253	33 298	12 062	23 191	85.4
12	3 867	3 867	1 708	2 160	85.41
10 562	31 385	29 432	10 354	21 031	85.42
10 344	26 440	24 528	7 697	18 743	85.42.1
212	2 652	2 613	1 161	1 491	85.42.2
-	-	-	-	-	85.42.3
6	2 292	2 291	1 495	797	85.42.4
13 349	177 236	174 939	81 487	95 764	85.5
1 944	26 794	26 440	13 177	13 579	85.51
98	6 286	6 268	2 907	3 379	85.52
4 146	65 862	65 096	29 074	36 787	85.53
7 162	78 293	77 135	36 330	42 020	85.59
93	1 182	1 165	892	290	85.59.1
6 603	54 637	53 583	23 030	31 667	85.59.2
466	22 474	22 387	12 407	10 063	85.59.9
15	1 325	1 322	663	662	85.6

Tabelle 2. Steuerpflichtige, Steuerbarer Umsatz und Umsatzsteuer-Vorauszahlung

- Steuerbarer Umsatz, Lieferungen

Gewerbe- kennzahl	Wirtschaftszweig	Steuer- pflichtige	Steuerbarer Umsatz	
			insgesamt	dar. Lieferungen und Leistungen
		Anzahl	1 000 EUR	
Q	Gesundheits- und Sozialwesen	8 384	16 474 217	16 410 514
86	Gesundheitswesen	7 361	12 346 849	12 295 032
86.1	Krankenhäuser	276	10 021 418	9 987 722
86.10.1	Krankenhäuser (ohne Hochschulkliniken, Vorsorge- und Rehabilitationskliniken)	211	8 396 397	8 379 953
86.10.2	Hochschulkliniken	5	1 246 716	1 229 579
86.10.3	Vorsorge- und Rehabilitationskliniken	60	378 304	378 190
86.2	Arzt- und Zahnarztpraxen	3 481	1 389 081	1 388 159
86.21	Arztpraxen für Allgemeinmedizin	845	191 231	190 717
86.22	Facharztpraxen	838	363 495	362 985
86.23	Zahnarztpraxen	1 798	834 356	832 458
86.9	Gesundheitswesen a.n.g.	3 604	936 350	921 151
86.90.1	Praxen von psychologischen Psychotherapeutinnen und -therapeuten	535	60 431	59 322
86.90.2	Massagepraxen, Krankengymnastikpraxen, Praxen von medizinischen Bademeisterinnen und Bademeistern, Hebammen und Entbindungspflegern u.ä. Berufen	390	64 900	64 664
86.90.3	Heilpraktikerpraxen	246	34 341	33 539
86.90.9	Sonstige selbstständige Tätigkeiten im Gesundheitswesen	2 433	776 679	763 626
87	Heime (ohne Erholungs- und Ferienheime)	180	1 949 056	1 944 514
87.1	Pflegeheime	102	1 436 322	1 431 998
87.2	Stationäre Einrichtungen zur psychosozialen Betreuung, Suchtbekämpfung u.ä.	8	21 630	21 566
87.3	Altenheime; Alten- und Behindertenwohnheime	49	468 344	468 246
87.9	Sonstige Heime (ohne Erholungs- und Ferienheime)	21	22 761	22 705
88	Sozialwesen (ohne Heime)	843	2 178 312	2 170 967
88.1	Soziale Betreuung älterer Menschen und Behinderter	186	55 896	55 513
88.10.1	Ambulante soziale Dienste	139	23 961	23 944
88.10.2	Sonstige soziale Betreuung älterer Menschen und Behinderter	47	31 935	31 569
88.9	Sonstiges Sozialwesen (ohne Heime)	657	2 122 416	2 115 454
88.91	Tagesbetreuung von Kindern	25	2 580	2 569
88.99	Sonstiges Sozialwesen a.n.g.	632	2 119 836	2 112 886
88.99.1	Unterstützungskassen			
88.99.9	Sonstiges Sozialwesen a.n.g.			
R	Kunst, Unterhaltung und Erholung	17 926	5 758 337	5 725 973
90	Kreative, künstlerische und unterhaltende Tätigkeiten	9 921	1 149 243	1 144 146
90.01	Darstellende Kunst	1 844	179 812	178 571
90.01.1	Theaterensembles	32	6 854	6 847
90.01.2	Ballettgruppen, Orchester, Kapellen und Chöre	403	36 814	36 594
90.01.3	Selbstständige Artistinnen und Artisten, Zirkusgruppen	69	13 065	12 706
90.01.4	Selbstständige Bühnen-, Film-, Hörfunk- und Fernseh- künstlerinnen und -künstler sowie sonstige darstellende Kunst	1 340	123 080	122 425
90.02	Erbringung von Dienstleistungen für die darstellende Kunst	319	51 357	50 503
90.03	Künstlerisches und schriftstellerisches Schaffen	7 486	573 293	570 982
90.03.1	Selbstständige Komponistinnen, Komponisten, Musikbearbeiterinnen und Musikbearbeiter	576	58 395	58 234
90.03.2	Selbstständige Schriftstellerinnen und Schriftsteller	1 610	125 024	124 619
90.03.3	Selbstständige bildende Künstlerinnen und Künstler	1 695	120 797	120 066
90.03.4	Selbstständige Restauratorinnen und Restauratoren	317	37 568	37 486
90.03.5	Selbstständige Journalistinnen und Journalisten, Pressefotografinnen und Pressefotografen	3 288	231 509	230 577

in Bayern 2011 nach ausführlicher wirtschaftlicher Gliederung

und Leistungen ohne Umsatzsteuer -

Steuerbarer Umsatz	Umsatzsteuer vor Abzug der Vorsteuer		Abziehbare Vorsteuer	Umsatzsteuer-Vorauszahlung	Gewerbe-kennzahl
dar. Inngemeinschaftl. Erwerbe	insgesamt	dar. für Lieferungen und Leistungen			
1 000 EUR					
63 704	373 896	363 100	257 276	116 388	Q
51 817	304 448	295 841	179 132	125 074	86
33 696	139 451	133 934	79 650	59 553	86.1
16 445	94 646	91 838	52 242	42 156	86.10.1
17 137	37 270	34 582	23 802	13 469	86.10.2
114	7 535	7 514	3 607	3 928	86.10.3
2 922	44 507	44 121	18 457	26 054	86.2
514	13 799	13 704	3 466	10 335	86.21
510	13 786	13 704	4 166	9 622	86.22
1 898	16 923	16 712	10 825	6 097	86.23
15 200	120 490	117 786	81 024	39 467	86.9
1 109	8 937	8 845	3 151	5 786	86.90.1
236	5 245	5 203	3 289	1 957	86.90.2
802	4 801	4 682	2 776	2 025	86.90.3
13 053	101 506	99 056	71 809	29 699	86.90.9
4 542	26 666	25 839	37 235	- 10 569	87
4 323	22 041	21 252	34 109	- 12 069	87.1
64	740	729	856	- 115	87.2
98	3 340	3 322	1 762	1 578	87.3
56	544	536	508	37	87.9
7 345	42 783	41 420	40 909	1 863	88
383	4 206	4 146	3 789	418	88.1
17	2 530	2 527	1 083	1 447	88.10.1
366	1 676	1 619	2 706	- 1 030	88.10.2
6 962	38 576	37 274	37 120	1 445	88.9
12	150	147	49	101	88.91
6 950	38 426	37 127	37 072	1 344	88.99
					88.99.1
					88.99.9
32 364	707 133	701 238	441 507	265 452	R
5 097	146 441	145 568	82 563	63 865	90
1 241	21 401	21 178	11 458	9 947	90.01
7	868	867	510	358	90.01.1
220	3 448	3 415	2 289	1 160	90.01.2
359	1 965	1 897	2 101	- 132	90.01.3
655	15 119	14 999	6 559	8 561	90.01.4
854	9 126	8 966	5 534	3 565	90.02
2 310	81 671	81 307	31 524	50 128	90.03
161	6 605	6 576	3 282	3 324	90.03.1
404	17 085	17 026	5 047	12 038	90.03.2
730	17 831	17 707	8 323	9 508	90.03.3
82	7 095	7 080	2 902	4 193	90.03.4
932	33 055	32 919	11 970	21 065	90.03.5

Tabelle 2. Steuerpflichtige, Steuerbarer Umsatz und Umsatzsteuer-Vorauszahlung

- Steuerbarer Umsatz, Lieferungen

Gewerbe- kennzahl	Wirtschaftszweig	Steuer- pflichtige	Steuerbarer Umsatz	
			insgesamt	dar. Lieferungen und Leistungen
		Anzahl	1 000 EUR	
90.04	Betrieb von Kultur- und Unterhaltungseinrichtungen	272	344 781	344 089
90.04.1	Theater- und Konzertveranstalter	215	280 279	280 004
90.04.2	Opern- und Schauspielhäuser, Konzerthallen und ähnliche Einrichtungen	27	56 993	56 680
90.04.3	Varietés und Kleinkunstbühnen	30	7 508	7 405
91	Bibliotheken, Archive, Museen, botanische und zoologische Gärten	146	125 873	124 432
91.01	Bibliotheken und Archive	19	2 947	2 946
91.02	Museen	106	96 222	94 913
91.03	Betrieb von historischen Stätten und Gebäuden und ähnlichen Attraktionen	6	3 507	3 507
91.04	Botanische und zoologische Gärten sowie Naturparks	15	23 197	23 066
92	Spiel-, Wett- und Lotteriewesen	1 408	1 989 533	1 987 759
92.00.1	Spielhallen und Betrieb von Spielautomaten	753	447 926	447 361
92.00.2	Spielbanken und Spielklubs	1	.	.
92.00.3	Wett-, Toto- und Lotteriewesen	654	.	.
93	Erbringung von Dienstleistungen des Sports, der Unterhaltung und der Erholung	6 451	2 513 688	2 489 636
93.1	Erbringung von Dienstleistungen des Sports	4 028	1 703 717	1 685 305
93.11	Betrieb von Sportanlagen	1 031	664 820	661 108
93.12	Sportvereine	1 643	689 309	686 853
93.13	Fitnesszentren	797	251 118	250 404
93.19	Erbringung von sonstigen Dienstleistungen des Sports	557	118 470	116 939
93.2	Erbringung von sonstigen Dienstleistungen der Unterhaltung und der Erholung	2 423	809 971	794 331
93.21	Vergnügungs- und Themenparks	520	166 947	163 284
93.29	Erbringung von Dienstleistungen der Unterhaltung und Erholung a.n.g.	1 903	643 024	631 047
S	Erbringung von sonstigen Dienstleistungen	45 040	14 550 172	14 207 926
94	Interessenvertretungen sowie kirchliche und sonstige religiöse Vereinigungen (ohne Sozialwesen und Sport)	1 425	2 510 550	2 459 818
94.1	Wirtschafts- und Arbeitgeberverbände, Berufsorganisationen	235	319 099	318 946
94.11	Wirtschafts- und Arbeitgeberverbände	133	184 907	184 811
94.12	Berufsorganisationen	102	134 192	134 135
94.2	Arbeitnehmervereinigungen	-	-	-
94.9	Kirchliche Vereinigungen, politische Parteien sowie sonstige Interessenvertretungen und Vereinigungen a.n.g.	1 190	2 191 451	2 140 872
94.91	Kirchliche und sonstige religiöse Vereinigungen	111	430 215	418 149
94.92	Politische Parteien und Vereinigungen	121	26 392	26 185
94.99	Sonstige Interessenvertretungen und Vereinigungen a.n.g.	958	1 734 843	1 696 538
94.99.1	Organisation der Bildung, Wissenschaft und Forschung	185	.	.
94.99.2	Organisationen der Kultur	117	24 132	24 052
94.99.3	Verbraucherorganisationen	61	.	.
94.99.4	Jugendorganisationen	23	.	.
94.99.9	Interessenvertretungen und Vereinigungen a.n.g.	572	394 770	393 144
95	Reparatur von DV-Geräten und Gebrauchsgütern	1 593	604 845	577 396
95.1	Reparatur von DV- und Telekommunikationsgeräten	193	201 279	182 279
95.11	Reparatur von DV- Geräten und peripheren Geräten	187	200 503	181 504
95.12	Reparatur von Telekommunikationsgeräten	6	775	775
95.2	Reparatur von Gebrauchsgütern	1 400	403 567	395 117
95.21	Reparatur von Geräten der Unterhaltungselektronik	188	55 048	54 911

in Bayern 2011 nach ausführlicher wirtschaftlicher Gliederung

und Leistungen ohne Umsatzsteuer -

Steuerbarer Umsatz	Umsatzsteuer vor Abzug der Vorsteuer		Abziehbare Vorsteuer	Umsatzsteuer-Vorauszahlung	Gewerbe-kennzahl
dar. Innersgemeinschaftl. Erwerbe	insgesamt	dar. für Lieferungen und Leistungen			
1 000 EUR					
691	34 243	34 117	34 048	195	90.04
275	27 614	27 563	29 781	- 2 167	90.04.1
313	5 612	5 557	3 728	1 884	90.04.2
103	1 017	997	538	478	90.04.3
1 441	10 467	10 252	7 057	3 410	91
1	398	398	175	224	91.01
1 308	8 625	8 426	6 366	2 258	91.02
-	671	671	173	498	91.03
131	772	757	342	430	91.04
1 774	123 192	122 870	76 147	47 221	92
565	83 905	83 802	52 985	30 994	92.00.1
-	-	-	-	-	92.00.2
-	-	-	-	-	92.00.3
24 052	427 033	422 548	275 740	150 956	93
8 412	305 906	304 345	185 078	120 517	93.1
3 712	119 476	118 785	83 501	35 657	93.11
2 456	122 079	121 617	66 374	55 717	93.12
713	46 018	45 891	26 158	19 853	93.13
1 531	18 333	18 052	9 045	9 291	93.19
15 640	121 127	118 203	90 662	30 438	93.2
3 663	23 045	22 371	16 922	6 124	93.21
11 977	98 081	95 832	73 740	24 315	93.29
342 246	2 307 957	2 248 694	1 507 705	800 271	S
50 731	241 720	234 806	192 962	48 763	94
153	32 071	32 047	17 363	14 708	94.1
96	13 134	13 120	10 724	2 409	94.11
57	18 938	18 927	6 639	12 299	94.12
-	-	-	-	-	94.2
50 579	209 648	202 759	175 599	34 055	94.9
12 066	34 019	31 788	22 751	11 268	94.91
208	2 820	2 782	2 448	372	94.92
38 305	172 809	168 188	150 400	22 416	94.99
-	-	-	-	-	94.99.1
80	1 843	1 833	1 480	363	94.99.2
-	-	-	-	-	94.99.3
-	-	-	-	-	94.99.4
1 627	34 109	33 768	23 052	11 057	94.99.9
27 449	112 617	107 404	68 712	43 905	95
18 999	40 808	37 198	21 493	19 315	95.1
18 999	40 660	37 051	21 409	19 251	95.11
-	147	147	84	63	95.12
8 450	71 809	70 207	47 219	24 591	95.2
137	10 393	10 367	7 045	3 348	95.21

Tabelle 2. Steuerpflichtige, Steuerbarer Umsatz und Umsatzsteuer-Vorauszahlung

- Steuerbarer Umsatz, Lieferungen

Gewerbe- kennzahl	Wirtschaftszweig	Steuer- pflichtige	Steuerbarer Umsatz	
			insgesamt	dar. Lieferungen und Leistungen
		Anzahl	1 000 EUR	
95.22	Reparatur von elektrischen Haushalts- und Gartengeräten	187	115 955	113 775
95.23	Reparatur von Schuhen und Lederwaren	235	24 179	23 175
95.24	Reparatur von Möbeln und Einrichtungsgegenständen	60	8 976	8 874
95.25	Reparatur von Uhren und Schmuck	81	13 307	13 235
95.29	Reparatur von sonstigen Gebrauchsgütern	649	186 101	181 146
96	Erbringung von sonstigen überwiegend persönlichen Dienstleistungen	42 022	11 434 777	11 170 712
96.01	Wäscherei und chemische Reinigung	930	407 608	398 735
96.02	Frisör- und Kosmetiksalons	11 697	1 161 638	1 150 660
96.02.1	Frisörsalons	8 816	956 237	947 496
96.02.2	Kosmetiksalons	2 881	205 401	203 164
96.03	Bestattungswesen	469	183 395	181 698
96.03.1	Bestattungsinstitute	447	170 891	169 351
96.03.2	Friedhöfe und Krematorien	22	12 504	12 347
96.04	Saunas, Solarien, Bäder u.ä.	413	178 249	176 061
96.09	Erbringung von sonstigen Dienstleistungen a.n.g.	28 513	9 503 886	9 263 559

in Bayern 2011 nach ausführlicher wirtschaftlicher Gliederung

und Leistungen ohne Umsatzsteuer -

Steuerbarer Umsatz	Umsatzsteuer vor Abzug der Vorsteuer		Abziehbare Vorsteuer	Umsatzsteuer-Vorauszahlung	Gewerbe-kennzahl
dar. Inngemeinschaftl. Erwerbe	insgesamt	dar. für Lieferungen und Leistungen			
1 000 EUR					
2 181	20 220	19 806	15 299	4 921	95.22
1 004	3 997	3 806	2 238	1 759	95.23
102	1 714	1 695	804	910	95.24
72	2 188	2 155	1 191	977	95.25
4 955	33 317	32 377	20 641	12 676	95.29
264 085	1 953 620	1 908 483	1 246 031	707 602	96
8 874	77 063	75 394	40 272	36 791	96.01
10 977	216 780	214 739	84 622	132 159	96.02
8 741	179 681	178 040	63 648	116 034	96.02.1
2 237	37 099	36 699	20 974	16 125	96.02.2
1 697	34 276	33 958	16 852	17 424	96.03
1 540	32 044	31 756	15 408	16 636	96.03.1
157	2 232	2 202	1 444	788	96.03.2
2 189	24 363	23 948	22 849	1 515	96.04
240 328	1 601 139	1 558 444	1 081 437	519 714	96.09

Tabelle 3a. Steuerpflichtige sowie Lieferungen und Leistungen bis unter 2 Millionen Euro in Bayern 2011

- Lieferungen und Leistungen

Gewerbe- kennzahl	Wirtschaftszweig	Steuer- pflichtige	Lieferungen und Leistungen	davon	
				17 501 - 50 000	
				Anzahl	1 000 EUR
A - S	Summe aller Wirtschaftszweige	590 693	939 824 830	168 670	5 342 067
A	Land- und Forstwirtschaft, Fischerei	18 852	4 726 121	6 042	178 808
01	Landwirtschaft, Jagd und damit verbundene Tätigkeiten	15 590	3 838 284	-	-
01.1	Anbau einjähriger Pflanzen	3 495	622 055	1 443	41 597
01.2	Anbau mehrjähriger Pflanzen	460	109 070	121	3 572
01.3	Betrieb von Baumschulen sowie Anbau von Pflanzen zu Vermehrungszwecken	384	216 361	52	1 668
01.4	Tierhaltung	1 208	667 258	403	11 845
01.5	Gemischte Landwirtschaft	8 940	1 488 442	3 290	96 115
01.6	Erbringung von landwirtschaftlichen Dienstleistungen	1 123	735 097	-	-
01.7	Jagd, Fallenstellerei und damit verbundene Tätigkeiten	-	-	-	-
02	Forstwirtschaft und Holzeinschlag	1 179	869 234	-	-
02.1	Forstwirtschaft	135	66 557	39	1 181
02.2	Holzeinschlag	239	488 913	-	-
02.3	Sammeln von wild wachsenden Produkten (ohne Holz)	-	-	-	-
02.4	Erbringung von Dienstleistungen für Forstwirtschaft und Holzeinschlag	805	313 765	241	7 950
03	Fischerei und Aquakultur	83	18 603	23	711
03.1	Fischerei	11	1 244	3	69
03.2	Aquakultur	72	17 359	20	642
B	Bergbau und Gewinnung von Steinen und Erden	558	2 358 080	84	2 758
05	Kohlenbergbau	-	-	-	-
05.1	Steinkohlenbergbau	-	-	-	-
05.2	Braunkohlenbergbau	-	-	-	-
06	Gewinnung von Erdöl und Erdgas	-	-	-	-
06.1	Gewinnung von Erdöl	-	-	-	-
06.2	Gewinnung von Erdgas	-	-	-	-
07	Erzbergbau	-	-	-	-
07.1	Eisenerzbergbau	-	-	-	-
07.2	NE-Metallerzbergbau	-	-	-	-
08	Gewinnung von Steinen und Erden, sonstiger Bergbau	558	2 358 080	84	2 758
08.1	Gewinnung von Natursteinen, Kies, Sand, Ton und Kaolin	515	2 138 305	78	2 570
08.9	Sonstiger Bergbau; Gewinnung von Steinen und Erden a.n.g.	43	219 775	6	188
09	Erbringung von Dienstleistungen für den Bergbau und für die Gewinnung von Steinen und Erden	-	-	-	-
09.1	Erbringung von Dienstleistungen für die Gewinnung von Erdöl und Erdgas	-	-	-	-
09.9	Erbringung von Dienstleistungen für den sonstigen Bergbau und die Gewinnung von Steinen und Erden	-	-	-	-
C	Verarbeitendes Gewerbe	42 901	363 829 592	6 180	200 294
10	Herstellung von Nahrungs- und Futtermitteln	6 807	26 089 801	546	17 740
10.1	Schlachten und Fleischverarbeitung	3 058	5 799 646	260	8 470
10.2	Fischverarbeitung	16	6 377	4	126
10.3	Obst- und Gemüseverarbeitung	134	620 949	21	719
10.4	Herstellung von pflanzlichen und tierischen Ölen und Fetten	43	33 461	8	267
10.5	Milchverarbeitung	229	11 375 222	15	519
10.6	Mahl- und Schälsmühlen, Herstellung von Stärke und Stärkeerzeugnissen	207	803 044	23	790
10.7	Herstellung von Back- und Teigwaren	2 675	3 650 437	163	5 193
10.8	Herstellung von sonstigen Nahrungsmitteln	294	3 166 211	39	1 227

nach Umsatzgrößenklassen und Gliederung nach Wirtschaftszweiggruppen

ohne Umsatzsteuer -

von ... bis unter ... EUR										Gewerbe- kenn- zahl
50 000 - 100 000		100 000 - 250 000		250 000 - 500 000		500 000 - 1 Mill.		1 Mill. - 2 Mill.		
Anzahl	1 000 EUR	Anzahl	1 000 EUR	Anzahl	1 000 EUR	Anzahl	1 000 EUR	Anzahl	1 000 EUR	
118 747	8 516 326	129 909	20 677 996	67 190	23 715 104	44 339	31 133 861	27 125	38 015 352	A - S
2 914	207 480	4 246	700 560	2 358	805 215	829	558 234	281	373 920	A
2 631	187 540	3 969	656 683	2 209	753 753	745	500 246	229	300 513	01
590	41 472	831	136 686	408	141 842	149	97 611	52	66 073	01.1
94	6 619	134	21 491	79	27 120	16	10 879	10	13 685	01.2
50	3 661	98	16 859	69	25 139	56	38 015	23	33 390	01.3
222	15 775	307	49 931	144	49 466	72	49 013	33	45 435	01.4
1 419	101 681	2 357	393 513	1 389	468 466	388	260 754	75	95 522	01.5
256	18 332	242	38 202	120	41 720	64	43 972	36	46 408	01.6
-	-	-	-	-	-	-	-	-	-	01.7
263	18 548	257	40 547	142	48 899	75	52 032	48	68 757	02
35	2 403	26	3 968	10	3 555	10	7 128	5	6 702	02.1
50	3 387	58	9 205	32	11 233	17	11 467	11	15 561	02.2
-	-	-	-	-	-	-	-	-	-	02.3
178	12 757	173	27 374	100	34 110	48	33 437	32	46 494	02.4
20	1 392	20	3 330	7	2 564	9	5 956	4	4 650	03
5	353	-	-	-	-	-	-	-	-	03.1
15	1 039	-	-	-	-	9	5 956	4	4 650	03.2
78	5 532	57	9 391	59	21 010	73	53 136	64	95 832	B
-	-	-	-	-	-	-	-	-	-	05
-	-	-	-	-	-	-	-	-	-	05.1
-	-	-	-	-	-	-	-	-	-	05.2
-	-	-	-	-	-	-	-	-	-	06
-	-	-	-	-	-	-	-	-	-	06.1
-	-	-	-	-	-	-	-	-	-	06.2
-	-	-	-	-	-	-	-	-	-	07
-	-	-	-	-	-	-	-	-	-	07.1
-	-	-	-	-	-	-	-	-	-	07.2
78	5 532	57	9 391	59	21 010	73	53 136	64	95 832	08
72	5 165	53	8 762	51	18 384	70	50 769	59	87 777	08.1
6	367	4	629	8	2 625	3	2 367	5	8 055	08.9
-	-	-	-	-	-	-	-	-	-	09
-	-	-	-	-	-	-	-	-	-	09.1
-	-	-	-	-	-	-	-	-	-	09.9
5 588	404 556	8 604	1 421 229	6 560	2 345 081	5 317	3 768 748	3 561	5 040 332	C
547	40 315	1 540	265 332	1 595	572 752	1 201	848 065	606	839 486	10
219	15 925	624	108 079	794	289 206	646	458 697	289	391 035	10.1
3	204	-	-	5	1 722	-	-	-	-	10.2
8	546	18	3 222	20	6 999	11	7 663	18	28 595	10.3
5	317	12	1 938	5	1 852	8	6 030	-	-	10.4
18	1 375	28	4 495	15	5 929	31	22 180	22	31 087	10.5
13	948	-	-	36	13 569	27	18 986	19	28 258	10.6
224	16 948	752	129 986	670	235 529	433	301 632	215	296 679	10.7
33	2 438	53	8 744	27	10 028	26	18 932	20	29 373	10.8

Tabelle 3a. Steuerpflichtige sowie Lieferungen und Leistungen bis unter 2 Millionen Euro in Bayern 2011

- Lieferungen und Leistungen

Gewerbe- kennzahl	Wirtschaftszweig	Steuer- pflichtige	Lieferungen und Leistungen	davon	
				17 501 - 50 000	
		Anzahl	1 000 EUR	Anzahl	1 000 EUR
10.9	Herstellung von Futtermitteln	151	634 454	13	430
11	Getränkeherstellung	886	4 129 727	99	3 176
12	Tabakverarbeitung	5	-	-	-
13	Herstellung von Textilien	854	3 015 696	216	6 752
13.1	Spinnstoffaufbereitung und Spinnerei	34	500 268	6	206
13.2	Weberei	84	642 664	11	314
13.3	Veredlung von Textilien und Bekleidung	243	192 380	80	2 460
13.9	Herstellung von sonstigen Textilwaren	493	1 680 383	119	3 773
14	Herstellung von Bekleidung	924	2 871 209	306	9 094
14.1	Herstellung von Bekleidung (ohne Pelzbekleidung)	850	2 825 973	281	8 242
14.2	Herstellung von Pelzwaren	45	10 712	17	589
14.3	Herstellung von Bekleidung aus gewirktem und gestricktem Stoff	29	34 524	8	263
15	Herstellung von Leder, Lederwaren und Schuhen	303	2 167 225	65	2 140
15.1	Herstellung von Leder und Lederwaren (ohne Herstellung von Lederbekleidung)	182	153 612	43	1 372
15.2	Herstellung von Schuhen	121	2 013 614	22	768
16	Herstellung von Holz-, Flecht-, Korb- und Korkwaren (ohne Möbel)	3 136	5 951 291	595	19 517
16.1	Säge-, Hobel- und Holzimprägnierwerke	1 294	1 754 599	250	7 999
16.2	Herstellung von sonstigen Holz-, Korb-, Flecht- und Korbwaren (ohne Möbel)	1 842	4 196 721	345	11 518
17	Herstellung von Papier, Pappe und Waren daraus	409	9 482 861	51	1 621
17.1	Herstellung von Holz- und Zellstoff, Papier, Karton und Pappe	97	6 370 006	12	373
17.2	Herstellung von Waren aus Papier, Karton und Pappe	312	3 112 855	39	1 247
18	Herstellung von Druckerzeugnissen; Vervielfältigung von bespielten Ton-, Bild- und Datenträgern	2 485	5 811 571	466	15 115
18.1	Herstellung von Druckerzeugnissen	2 327	5 673 310	421	13 733
18.2	Vervielfältigung von bespielten Ton-, Bild- und Datenträgern	158	138 262	45	1 382
19	Kokerei und Mineralölverarbeitung	15	12 645 017	-	-
19.1	Kokerei	1	-	-	-
19.2	Mineralölverarbeitung	14	-	-	-
20	Herstellung von chemischen Erzeugnissen	715	13 360 912	104	3 377
20.1	Herstellung von chem. Grundstoffen, Düngemitteln u. Stickst.verb., Kunstst. u. synth. Kautschuk in Primärformen	242	8 252 441	24	834
20.2	Herstellung von Schädlingsbekämpfungs-, Pflanzenschutz- und Desinfektionsmitteln	16	36 235	-	-
20.3	Herstellung von Anstrichmitteln, Druckfarben und Kitten	78	625 826	5	171
20.4	Herstellung von Seifen, Wasch-, Reinigungs- und Körperpflegemitteln sowie von Duftstoffen	182	864 768	53	1 687
20.5	Herstellung von sonstigen chemischen Erzeugnissen	184	3 332 803	-	-
20.6	Herstellung von Chemiefasern	13	248 839	-	-
21	Herstellung von pharmazeutischen Erzeugnissen	161	-	19	566
21.1	Herstellung von pharmazeutischen Grundstoffen	30	-	7	204
21.2	Herstellung von pharmazeutischen Spezialitäten und sonstigen pharmazeutischen Erzeugnissen	131	4 885 037	12	362
22	Herstellung von Gummi- und Kunststoffwaren	1 192	13 744 467	90	2 954
22.1	Herstellung von Gummiwaren	149	1 352 659	7	237
22.2	Herstellung von Kunststoffwaren	1 043	12 391 807	83	2 717

nach Umsatzgrößenklassen und Gliederung nach Wirtschaftszweiggruppen

ohne Umsatzsteuer -

von ... bis unter ... EUR										Gewerbe- kenn- zahl
50 000 - 100 000		100 000 - 250 000		250 000 - 500 000		500 000 - 1 Mill.		1 Mill. - 2 Mill.		
Anzahl	1 000 EUR	Anzahl	1 000 EUR	Anzahl	1 000 EUR	Anzahl	1 000 EUR	Anzahl	1 000 EUR	
24	1 613	17	2 891	23	7 918	19	13 947	.	.	10.9
70	5 160	187	32 055	.	.	108	77 728	93	130 700	11
.	12
146	10 480	150	24 100	95	33 094	69	49 947	47	67 730	13
3	222	3	456	13.1
12	764	8	1 225	.	.	6	4 387	9	14 117	13.2
48	3 285	43	6 798	26	8 814	17	12 365	10	13 442	13.3
83	6 209	96	15 621	57	20 157	13.9
141	10 162	154	23 743	73	25 616	64	45 852	54	76 820	14
130	9 310	129	20 238	69	24 142	61	43 563	.	.	14.1
3	239	17	2 294	4	1 473	14.2
8	613	8	1 210	14.3
52	3 717	74	11 869	38	13 701	33	22 533	10	13 745	15
35	2 490	41	6 650	23	8 115	19	13 210	6	8 230	15.1
17	1 227	33	5 219	15	5 586	14	9 323	4	5 515	15.2
525	37 482	690	111 277	470	166 748	347	242 514	247	339 700	16
196	14 064	281	45 499	182	64 555	164	115 919	117	154 813	16.1
329	23 418	409	65 778	288	102 194	183	126 595	130	184 887	16.2
39	2 715	60	9 682	45	16 211	42	31 075	33	47 498	17
11	734	13	2 106	6	1 882	7	5 144	10	15 641	17.1
28	1 981	47	7 577	39	14 329	35	25 931	23	31 856	17.2
385	28 263	507	83 191	355	125 117	306	219 889	172	247 298	18
350	25 630	475	78 390	336	118 321	296	212 742	166	237 440	18.1
35	2 633	32	4 801	19	6 796	10	7 147	6	9 858	18.2
.	3	1 998	.	.	19
.	19.1
.	3	1 998	.	.	19.2
72	5 037	95	15 045	78	28 658	71	53 850	69	98 825	20
20	1 392	27	4 285	29	10 964	24	18 445	32	46 361	20.1
.	.	3	560	20.2
.	.	8	1 233	.	.	9	6 319	6	8 181	20.3
29	1 982	26	3 841	21	7 121	8	6 872	11	16 044	20.4
16	1 187	31	5 127	17	6 318	27	19 976	15	20 560	20.5
.	20.6
9	613	.	.	15	5 772	9	6 828	.	.	21
.	.	.	.	3	1 081	3	2 628	.	.	21.1
.	.	13	1 992	12	4 691	6	4 200	14	19 162	21.2
100	7 405	150	25 018	103	37 533	151	109 808	126	183 340	22
20	1 395	22	3 556	13	4 885	19	13 620	13	19 968	22.1
80	6 010	128	21 462	90	32 649	132	96 188	113	163 373	22.2

Tabelle 3a. Steuerpflichtige sowie Lieferungen und Leistungen bis unter 2 Millionen Euro in Bayern 2011

- Lieferungen und Leistungen

Gewerbe- kennzahl	Wirtschaftszweig	Steuer- pflichtige	Lieferungen und Leistungen	davon	
				17 501 - 50 000	
				Anzahl	1 000 EUR
23	Herstellung von Glas und Glaswaren, Keramik, Verarbeitung von Steinen und Erden	2 442	8 058 991	392	12 872
23.1	Herstellung von Glas und Glaswaren	307	1 600 630	54	1 740
23.2	Herstellung von feuerfesten keramischen Werkstoffen und Waren	25	411 127	-	-
23.3	Herstellung von keramischen Baumaterialien	131	536 444	14	394
23.4	Herstellung von sonstigen Porzellan- und keramischen Erzeugnissen	311	1 004 314	104	3 303
23.5	Herstellung von Zement, Kalk und gebranntem Gips	26	275 979	-	-
23.6	Herstellung von Erzeugnissen aus Beton, Zement und Gips	454	3 137 996	35	1 205
23.7	Be- und Verarbeitung von Naturwerksteinen und Natursteinen a.n.g.	1 090	513 970	172	5 646
23.9	Herstellung von Schleifkörpern, Schleifmitteln auf Unterlage und sonstigen Erzeugnissen aus nichtmetallischen Mineralien a.n.g.	98	578 530	9	257
24	Metallerzeugung und -bearbeitung	610	4 956 314	60	2 015
24.1	Erzeugung von Roheisen, Stahl und Ferrolegierungen	175	1 238 290	21	728
24.2	Herstellung von Stahlrohren, Rohrform-, Rohrverschluss- und Rohrverbindungsstücken aus Stahl	45	352 095	3	106
24.3	Sonstige erste Bearbeitung von Eisen und Stahl	49	215 538	6	210
24.4	Erzeugung und erste Bearbeitung von NE-Metallen	198	1 605 612	24	801
24.5	Gießereien	143	1 544 779	6	169
25	Herstellung von Metallerzeugnissen	6 636	15 004 999	981	32 428
25.1	Stahl- und Leichtmetallbau	1 273	3 400 395	178	6 007
25.2	Herstellung von Metalltanks und -behältern; Herstellung von Heizkörpern und -kesseln für Zentralheizungen	79	448 456	9	315
25.3	Herstellung von Dampfkesseln (ohne Zentralheizungskessel)	2	-	-	-
25.4	Herstellung von Waffen und Munition	53	-	11	335
25.5	Herstellung von Schmiede-, Press-, Zieh- und Stanzteilen, gewalzten Ringen und pulvermetallurgischen Erzeugnissen	346	1 940 859	49	1 570
25.6	Oberflächenveredlung und Wärmebehandlung; Mechanik a.n.g.	3 430	2 689 533	552	18 298
25.7	Herstellung von Schneidwaren, Werkzeugen, Schlössern und Beschlägen aus unedlen Metallen	592	1 692 025	63	2 101
25.9	Herstellung von sonstigen Metallwaren	861	3 891 092	119	3 801
26	Herstellung von DV-Geräten, elektronischen und optischen Erzeugnissen	2 212	55 824 677	266	8 834
26.1	Herstellung von elektronischen Bauelementen und Leiterplatten	535	38 494 537	55	1 968
26.2	Herstellung von DV-Geräten und peripheren Geräten	398	6 449 338	69	2 208
26.3	Herstellung von Geräten und Einrichtungen der Telekommunikationstechnik	283	3 344 605	27	888
26.4	Herstellung von Geräten der Unterhaltungselektronik	153	887 493	27	985
26.5	Herstellung von elektrischen Mess-, Kontroll-, Navigations- u.ä. Instrumenten und Vorrichtungen; Herstellung von Uhren	610	5 165 838	62	2 057
26.6	Herstellung von Bestrahlungs- und Elektrotherapiegeräten und elektromedizinischen Geräten	109	426 346	5	137
26.7	Herstellung von optischen und fotografischen Instrumenten und Geräten	83	1 023 898	8	258
26.8	Herstellung von magnetischen und optischen Datenträgern	41	32 622	13	334
27	Herstellung von elektrischen Ausrüstungen	1 362	15 496 797	144	4 602
27.1	Herstellung von Elektromotoren, Generatoren, Transformatoren, Elektrizitätsverteilungs- und -schalteinrichtungen	298	2 659 048	33	1 110
27.2	Herstellung von Batterien und Akkumulatoren	20	-	-	-

nach Umsatzgrößenklassen und Gliederung nach Wirtschaftszweiggruppen

ohne Umsatzsteuer -

von ... bis unter ... EUR										Gewerbe- kenn- zahl
50 000 - 100 000		100 000 - 250 000		250 000 - 500 000		500 000 - 1 Mill.		1 Mill. - 2 Mill.		
Anzahl	1 000 EUR	Anzahl	1 000 EUR	Anzahl	1 000 EUR	Anzahl	1 000 EUR	Anzahl	1 000 EUR	
341	24 896	513	83 260	342	121 460	234	163 477	182	266 561	23
43	3 204	62	9 688	31	11 188	23	17 481	28	39 830	23.1
.	.	.	.	3	1 144	-	-	.	.	23.2
17	1 241	31	5 086	11	3 867	13	9 606	12	16 542	23.3
62	4 500	47	7 866	23	7 848	19	14 119	12	16 556	23.4
.	.	.	.	4	1 589	-	-	.	.	23.5
40	2 884	45	6 963	37	12 975	37	26 373	69	105 586	23.6
170	12 365	310	50 641	226	80 462	133	88 758	46	63 692	23.7
3	203	12	2 099	7	2 388	9	7 140	.	.	23.9
73	5 373	118	19 500	71	25 087	70	48 871	59	84 626	24
26	1 990	33	5 450	26	9 589	-	.	18	25 791	24.1
6	406	5	749	6	2 002	4	2 636	3	4 081	24.2
5	372	8	1 166	9	3 224	-	.	6	8 688	24.3
27	1 966	49	7 940	19	6 510	22	14 557	16	23 599	24.4
9	639	23	4 196	11	3 762	15	10 939	16	22 467	24.5
985	71 078	1 281	210 206	974	348 949	854	607 511	593	846 408	25
165	11 862	207	34 367	190	67 813	178	128 993	117	166 826	25.1
9	621	8	1 409	14	5 233	11	8 263	11	13 791	25.2
-	-	-	-	-	-	-	-	.	.	25.3
7	454	15	2 222	6	2 483	6	4 185	.	.	25.4
43	3 194	55	8 881	34	12 851	48	34 563	.	.	25.5
578	41 850	747	123 752	538	191 424	446	314 174	287	409 445	25.6
54	3 899	96	15 630	72	25 987	96	69 107	75	111 601	25.7
129	9 199	153	23 945	120	43 158	69	48 226	70	101 440	25.9
275	20 034	362	59 361	279	99 928	244	172 491	213	302 641	26
48	3 615	87	14 570	56	19 690	65	46 150	56	79 403	26.1
69	4 956	94	15 131	42	15 305	30	20 600	24	35 406	26.2
43	3 175	53	8 322	32	11 482	38	26 325	35	48 436	26.3
25	1 858	30	5 067	22	7 428	12	7 776	10	13 240	26.4
70	4 911	67	11 205	79	28 551	71	50 781	71	101 324	26.5
6	532	18	2 925	26	9 609	-	.	8	12 390	26.6
8	589	8	1 251	15	5 694	6	4 505	5	6 860	26.7
6	399	5	890	7	2 169	-	.	4	5 580	26.8
155	11 085	213	34 066	158	56 613	175	125 683	139	201 849	27
27	1 804	40	6 540	25	8 766	28	20 291	37	52 841	27.1
-	-	5	832	-	-	-	-	.	.	27.2

Tabelle 3a. Steuerpflichtige sowie Lieferungen und Leistungen bis unter 2 Millionen Euro in Bayern 2011

- Lieferungen und Leistungen

Gewerbe- kennzahl	Wirtschaftszweig	Steuer- pflichtige	Lieferungen und Leistungen	davon	
				17 501 - 50 000	
				Anzahl	1 000 EUR
27.3	Herstellung von Kabeln und elektrischem Installationsmaterial	183	1 535 318	22	778
27.4	Herstellung von elektrischen Lampen und Leuchten	159	-	17	578
27.5	Herstellung von Haushaltsgeräten	45	-	-	-
27.9	Herstellung von sonstigen elektrischen Ausrüstungen und Geräten a.n.g.	657	4 559 470	64	1 878
28	Maschinenbau	3 090	37 355 073	259	8 370
28.1	Herstellung von nicht wirtschaftszweigspezifischen Maschinen	252	11 136 194	14	463
28.2	Herstellung von sonstigen nicht wirtschaftszweigspezifischen Maschinen	1 291	8 101 433	113	3 596
28.3	Herstellung von land- und forstwirtschaftlichen Maschinen	154	2 034 021	16	529
28.4	Herstellung von Werkzeugmaschinen	307	1 562 568	26	885
28.9	Herstellung von Maschinen für sonstige bestimmte Wirtschaftszweige	1 086	14 520 857	90	2 896
29	Herstellung von Kraftwagen und Kraftwagenteilen	564	77 640 659	66	2 160
29.1	Herstellung von Kraftwagen und Kraftwagenmotoren	61	-	9	335
29.2	Herstellung von Karosserien, Aufbauten und Anhängern	220	-	31	1 033
29.3	Herstellung von Teilen und Zubehör für Kraftwagen	283	-	26	792
30	Sonstiger Fahrzeugbau	194	26 345 796	18	584
30.1	Schiff- und Bootsbau	47	-	5	177
30.2	Schienenfahrzeugbau	16	32 748	-	-
30.3	Luft- und Raumfahrzeugbau	49	24 671 309	3	87
30.4	Herstellung von militärischen Kampffahrzeugen	3	-	-	-
30.9	Herstellung von Fahrzeugen a.n.g.	79	466 209	-	-
31	Herstellung von Möbeln	2 465	3 615 692	479	16 225
32	Herstellung von sonstigen Waren	4 177	6 847 501	736	23 673
32.1	Herstellung von Münzen, Schmuck und ähnlichen Erzeugnissen	798	557 001	272	8 708
32.2	Herstellung von Musikinstrumenten	310	94 999	97	3 237
32.3	Herstellung von Sportgeräten	124	322 456	22	669
32.4	Herstellung von Spielwaren	139	1 175 805	31	1 040
32.5	Herstellung von medizinischen und zahnmedizinischen Apparaten und Materialien	2 175	3 134 548	169	5 549
32.9	Herstellung von Erzeugnissen a.n.g.	631	1 562 692	145	4 469
33	Reparatur und Installation von Maschinen und Ausrüstungen	1 257	1 312 940	202	6 678
33.1	Reparatur von Metallerzeugnissen, Maschinen und Ausrüstungen	740	508 276	121	3 815
33.2	Installation von Maschinen und Ausrüstungen a.n.g.	517	804 664	81	2 863
D	Energieversorgung	18 760	41 521 953	10 934	306 066
35	Energieversorgung	18 760	41 521 953	10 934	306 066
35.1	Elektrizitätsversorgung	17 721	36 346 382	10 795	301 827
35.2	Gasversorgung	605	4 823 242	31	1 018
35.3	Wärme- und Kälteversorgung	434	352 330	108	3 222
E	Wasserversorgung; Abwasser- und Abfallentsorgung, Beseitigung von Umweltverschmutzungen	2 588	5 251 781	184	6 077
36	Wasserversorgung	1 505	1 561 529	64	2 300
37	Abwasserentsorgung	125	239 043	11	358
38	Sammlung, Behandlung und Beseitigung von Abfällen; Rückgewinnung	880	3 376 621	101	3 163
38.1	Sammlung von Abfällen	231	662 196	-	-
38.2	Abfallbehandlung und -beseitigung	305	885 679	-	-
38.3	Rückgewinnung	344	1 828 747	33	1 097
39	Beseitigung von Umweltverschmutzungen und sonstige Entsorgung	78	74 587	8	255

nach Umsatzgrößenklassen und Gliederung nach Wirtschaftszweiggruppen

ohne Umsatzsteuer -

von ... bis unter ... EUR										Gewerbe- kenn- zahl
50 000 - 100 000		100 000 - 250 000		250 000 - 500 000		500 000 - 1 Mill.		1 Mill. - 2 Mill.		
Anzahl	1 000 EUR	Anzahl	1 000 EUR	Anzahl	1 000 EUR	Anzahl	1 000 EUR	Anzahl	1 000 EUR	
20	1 433	24	3 744	20	7 441	27	18 930	16	23 970	27.3
22	1 503	34	4 986	19	6 763	23	17 936	12	19 170	27.4
.	.	8	1 400	.	.	5	3 194	.	.	27.5
81	5 985	102	16 564	87	31 214	92	65 332	65	92 311	27.9
292	21 066	414	68 788	385	138 736	373	269 870	384	550 282	28
12	844	23	4 209	32	11 701	36	26 261	32	45 598	28.1
119	8 474	184	29 927	164	59 483	173	124 504	165	235 741	28.2
14	1 016	25	3 787	21	8 143	18	12 719	14	19 004	28.3
35	2 658	44	8 107	40	14 428	42	30 479	37	51 803	28.4
112	8 074	138	22 757	128	44 981	104	75 908	136	198 136	28.9
57	4 350	88	14 416	51	17 101	56	40 298	44	63 600	29
7	537	12	1 940	8	2 308	5	3 693	3	4 316	29.1
31	2 313	44	7 425	19	6 803	25	18 618	16	22 642	29.2
19	1 501	32	5 051	24	7 990	26	17 986	25	36 641	29.3
18	1 412	39	6 180	21	8 147	23	15 425	21	29 662	30
.	.	11	1 909	.	.	5	3 089	6	8 269	30.1
.	5	7 007	30.2
.	7	9 905	30.3
.	30.4
9	730	22	3 412	10	3 699	12	7 757	3	4 481	30.9
480	34 248	632	103 604	362	128 745	242	168 124	125	171 758	31
625	45 480	1 049	173 598	735	260 914	490	339 898	218	303 429	32
160	11 457	183	29 548	70	23 673	63	42 542	22	30 189	32.1
67	4 811	67	10 407	41	14 861	16	10 391	14	19 725	32.2
21	1 442	23	3 786	14	5 477	12	8 675	8	11 855	32.3
11	766	33	5 654	17	6 398	9	5 816	5	5 595	32.4
260	19 428	612	102 978	519	183 634	339	237 365	118	164 881	32.5
106	7 575	131	21 224	74	26 871	51	35 109	51	71 184	32.9
201	14 186	267	43 754	184	66 895	152	107 012	108	149 294	33
107	7 660	179	29 091	115	42 154	94	67 858	59	81 762	33.1
94	6 525	88	14 663	69	24 741	58	39 154	49	67 532	33.2
2 643	183 630	2 173	345 024	1 321	471 998	888	619 684	356	485 298	D
2 643	183 630	2 173	345 024	1 321	471 998	888	619 684	356	485 298	35
2 523	174 752	1 986	312 477	1 074	382 246	686	477 974	296	406 005	35.1
42	3 224	101	17 888	178	64 978	159	111 184	41	51 690	35.2
78	5 654	86	14 658	69	24 774	43	30 526	19	27 604	35.3
313	23 723	678	110 147	477	171 523	354	252 302	217	307 440	E
200	15 291	486	79 318	336	119 749	216	154 868	99	137 917	36
23	1 706	22	3 451	24	8 953	16	10 073	13	17 431	37
75	5 613	149	23 879	103	37 499	111	79 186	100	144 580	38
13	969	27	4 320	38	13 837	30	21 355	30	45 764	38.1
32	2 427	59	9 551	31	10 629	37	25 977	38	53 455	38.2
30	2 218	63	10 007	34	13 033	44	31 855	32	45 361	38.3
15	1 114	21	3 499	14	5 322	11	8 174	5	7 511	39

Tabelle 3a. Steuerpflichtige sowie Lieferungen und Leistungen bis unter 2 Millionen Euro in Bayern 2011

- Lieferungen und Leistungen

Gewerbe- kennzahl	Wirtschaftszweig	Steuer- pflichtige	Lieferungen und Leistungen	davon	
				17 501 - 50 000	
				Anzahl	1 000 EUR
F	Baugewerbe	59 929	45 122 876	11 185	371 660
41	Hochbau	4 891	12 282 770	619	20 452
41.1	Erschließung von Grundstücken; Bauträger	1 191	2 373 274	185	6 056
41.2	Bau von Gebäuden	3 700	9 909 495	434	14 396
42	Tiefbau	1 133	4 070 799	104	3 498
42.1	Bau von Straßen und Bahnverkehrsstrecken	560	2 793 190	44	1 440
42.2	Leitungstiefbau und Kläranlagenbau	271	745 413	-	-
42.9	Sonstiger Tiefbau	302	532 196	-	-
43	Vorbereitende Baustellenarbeiten, Bauinstallation und sonstiges Ausbaugewerbe	53 905	28 769 307	10 462	347 710
43.1	Abbrucharbeiten und vorbereitende Baustellenarbeiten	1 914	937 328	-	-
43.2	Bauinstallation	18 938	14 265 527	3 165	104 026
43.3	Sonstiger Ausbau	23 859	7 644 285	-	-
43.9	Sonstige spezialisierte Bautätigkeiten	9 194	5 922 167	1 797	59 418
G	Handel; Instandhaltung und Reparatur von Kraftfahrzeugen	113 719	248 420 359	22 011	710 591
45	Handel mit Kraftfahrzeugen; Instandhaltung und Reparatur von Kraftfahrzeugen	19 399	32 775 749	3 310	108 038
45.1	Handel mit Kraftwagen	7 534	18 963 098	1 328	43 642
45.2	Instandhaltung und Reparatur von Kraftwagen	6 843	4 334 415	-	-
45.3	Handel mit Kraftwagenteilen und -zubehör	3 965	8 769 085	800	25 824
45.4	Handel mit Kraftträdern, Krafttradteilen und -zubehör; Instandhaltung und Reparatur von Kraftträdern	1 057	709 150	-	-
46	Großhandel (ohne Handel mit Kraftfahrzeugen)	28 085	132 297 006	5 001	161 905
46.1	Handelsvermittlung	10 101	4 268 889	2 916	94 110
46.2	Großhandel mit landwirtschaftlichen Grundstoffen und lebenden Tieren	1 621	6 185 297	160	4 908
46.3	Großhandel mit Nahrungs- und Genussmitteln, Getränken und Tabakwaren	2 441	21 047 228	245	8 077
46.4	Großhandel mit Gebrauchs- und Verbrauchsgütern	4 298	31 133 157	569	18 459
46.5	Großhandel mit Geräten der Informations- und Kommunikationstechnik	846	10 277 803	90	3 007
46.6	Großhandel mit sonstigen Maschinen, Ausrüstungen und Zubehör	3 281	10 298 090	343	11 008
46.7	Sonstiger Großhandel	4 152	45 878 457	490	16 270
46.9	Großhandel ohne ausgeprägten Schwerpunkt	1 345	3 208 085	188	6 065
47	Einzelhandel (ohne Handel mit Kraftfahrzeugen)	66 235	83 347 604	13 700	440 648
47.1	Einzelhandel mit Waren verschiedener Art (in Verkaufsräumen)	8 597	21 675 973	1 732	55 833
47.2	Einzelhandel mit Nahrungs- und Genussmitteln, Getränken und Tabakwaren (in Verkaufsräumen)	7 582	4 243 491	1 292	41 974
47.3	Einzelhandel mit Motorenkraftstoffen (Tankstellen)	1 506	3 573 943	66	2 047
47.4	Einzelhandel mit Geräten der Informations- und Kommunikationstechnik (in Verkaufsräumen)	3 665	11 736 990	852	27 561
47.5	Einzelhandel mit sonstigen Haushaltsgeräten, Textilien, Heimwerker- und Einrichtungsbedarf (in Verkaufsräumen)	11 813	14 449 320	2 601	84 020
47.6	Einzelhandel mit Verlagsprodukten, Sportausrüstungen und Spielwaren (in Verkaufsräumen)	5 067	3 011 947	838	27 147
47.7	Einzelhandel mit sonstigen Gütern (in Verkaufsräumen)	20 873	17 800 170	3 847	124 029
47.8	Einzelhandel an Verkaufsständen und auf Märkten	974	225 300	283	9 028
47.9	Einzelhandel, nicht in Verkaufsräumen, an Verkaufsständen oder auf Märkten	6 158	6 630 469	2 189	69 007
H	Verkehr und Lagerei	19 186	22 896 035	5 105	170 864
49	Landverkehr und Transport in Rohrfernleitungen	13 019	8 839 579	3 507	119 359

nach Umsatzgrößenklassen und Gliederung nach Wirtschaftszweiggruppen

ohne Umsatzsteuer -

von ... bis unter ... EUR										Gewerbe- kenn- zahl
50 000 - 100 000		100 000 - 250 000		250 000 - 500 000		500 000 - 1 Mill.		1 Mill. - 2 Mill.		
Anzahl	1 000 EUR	Anzahl	1 000 EUR	Anzahl	1 000 EUR	Anzahl	1 000 EUR	Anzahl	1 000 EUR	
11 241	813 660	14 617	2 368 665	9 175	3 256 423	6 714	4 720 308	3 754	5 221 801	F
519	37 651	760	126 034	715	254 854	751	547 301	638	912 163	41
132	9 644	207	33 953	177	62 481	150	108 190	137	194 087	41.1
387	28 006	553	92 081	538	192 373	601	439 111	501	718 076	41.2
128	9 206	165	27 857	149	53 857	158	115 421	155	224 531	42
66	4 726	76	12 776	77	27 174	76	56 224	78	111 736	42.1
26	1 789	40	6 861	35	13 075	40	29 678	39	54 961	42.2
36	2 691	49	8 220	37	13 608	42	29 518	38	57 834	42.9
10 594	766 804	13 692	2 214 774	8 311	2 947 712	5 805	4 057 586	2 961	4 085 107	43
416	30 516	484	76 444	262	92 222	187	132 537	118	158 851	43.1
3 138	228 870	4 575	746 335	3 183	1 136 422	2 476	1 743 507	1 360	1 893 676	43.2
5 367	386 819	6 527	1 048 444	3 515	1 235 721	2 010	1 384 974	842	1 140 686	43.3
1 673	120 598	2 106	343 551	1 351	483 348	1 132	796 568	641	891 893	43.9
19 446	1 408 802	25 961	4 221 240	16 042	5 694 858	11 289	7 966 740	8 095	11 416 206	G
3 128	227 737	4 391	721 123	3 015	1 074 222	2 132	1 490 099	1 421	1 996 280	45
1 139	82 824	1 432	235 146	947	338 781	763	545 088	657	934 707	45.1
1 072	79 263	1 786	295 497	1 314	470 327	903	618 769	445	615 530	45.2
749	53 512	907	146 865	588	207 542	355	248 366	242	339 028	45.3
168	12 138	266	43 615	166	57 572	111	77 876	77	107 015	45.4
4 441	320 550	5 419	878 892	3 510	1 259 820	2 863	2 045 531	2 240	3 189 976	46
2 381	170 568	2 366	374 461	1 074	379 267	678	472 905	388	550 559	46.1
161	11 947	267	44 857	231	83 934	204	146 299	194	270 166	46.2
257	18 762	407	66 445	306	109 476	290	205 922	264	376 313	46.3
525	37 989	741	121 363	583	209 069	513	367 968	394	567 232	46.4
87	6 125	132	21 988	120	44 395	110	83 741	88	122 328	46.5
377	27 894	557	92 369	444	162 003	423	301 652	387	548 409	46.6
483	34 698	686	112 777	565	203 792	482	347 327	385	558 890	46.7
170	12 567	263	42 632	187	67 884	163	119 717	140	196 078	46.9
11 877	860 515	16 151	2 621 225	9 517	3 360 816	6 294	4 431 110	4 434	6 229 950	47
1 607	116 139	2 162	352 630	1 222	424 675	696	483 273	442	621 725	47.1
1 374	99 721	2 259	374 972	1 362	476 803	676	466 861	312	431 324	47.2
67	4 898	113	18 723	171	66 724	429	314 327	404	554 522	47.3
750	54 497	921	145 816	479	170 046	294	204 502	167	232 178	47.4
2 245	161 637	2 830	451 682	1 704	604 486	1 151	806 551	657	918 282	47.5
821	60 372	1 451	239 825	958	337 133	530	370 403	274	377 919	47.6
3 421	249 850	4 947	804 369	2 922	1 038 119	2 170	1 544 149	1 964	2 790 997	47.7
257	18 427	247	39 083	124	42 448	40	26 944	17	23 873	47.8
1 335	94 972	1 221	194 125	575	200 382	308	214 099	197	279 128	47.9
3 757	264 885	3 773	603 075	2 247	798 072	1 714	1 204 465	1 221	1 716 560	H
2 763	194 648	2 751	440 818	1 579	563 148	1 134	793 661	685	961 470	49

Tabelle 3a. Steuerpflichtige sowie Lieferungen und Leistungen bis unter 2 Millionen Euro in Bayern 2011

- Lieferungen und Leistungen

Gewerbe- kennzahl	Wirtschaftszweig	Steuer- pflichtige	Lieferungen und Leistungen	davon	
				17 501 - 50 000	
				Anzahl	1 000 EUR
49.1	Personenbeförderung im Eisenbahnfernverkehr	7	121 920	-	-
49.2	Güterbeförderung im Eisenbahnverkehr	6	18 988	-	-
49.3	Sonstige Personenbeförderung im Landverkehr	4 989	2 219 008	1 613	56 084
49.4	Güterbeförderung im Straßenverkehr, Umzugstransporte	8 002	6 338 896	1 890	63 160
49.5	Transport in Rohrfernleitungen	15	140 768	-	-
50	Schifffahrt	181	332 088	14	441
50.1	Personenbeförderung in der See- und Küstenschifffahrt	-	-	-	-
50.2	Güterbeförderung in der See- und Küstenschifffahrt	25	92 739	-	-
50.3	Personenbeförderung in der Binnenschifffahrt	34	50 852	-	-
50.4	Güterbeförderung in der Binnenschifffahrt	122	188 477	8	273
51	Luftfahrt	101	247 360	20	655
51.1	Personenbeförderung in der Luftfahrt	93	-	-	-
51.2	Güterbeförderung in der Luftfahrt und Raumtransport	8	-	-	-
52	Lagerei sowie Erbringung von sonstigen Dienstleistungen für den Verkehr	3 908	13 011 225	588	19 162
52.1	Lagerei	158	301 770	15	440
52.2	Erbringung von sonstigen Dienstleistungen für den Verkehr	3 750	12 709 455	573	18 722
53	Post-, Kurier- und Expressdienste	1 977	465 803	976	31 247
53.2	Sonstige Post-, Kurier- und Expressdienste	1 977	465 803	976	31 247
I	Gastgewerbe	40 444	13 914 735	10 047	328 126
55	Beherbergung	11 570	5 781 179	2 717	87 976
55.1	Hotels, Gasthöfe und Pensionen	9 799	5 480 196	1 875	61 761
55.2	Ferienunterkünfte und ähnliche Beherbergungsstätten	1 146	185 557	580	18 194
55.3	Campingplätze	190	61 487	30	930
55.9	Sonstige Beherbergungsstätten	435	53 939	232	7 091
56	Gastronomie	28 874	8 133 557	7 330	240 150
56.1	Restaurants, Gaststätten, Imbissstuben, Cafés, Eissalons u.ä.	20 868	6 393 159	-	-
56.2	Caterer und Erbringung sonstiger Verpflegungsdienstleistungen	1 976	652 709	-	-
56.3	Ausschank von Getränken	6 030	1 087 688	2 199	70 163
J	Information und Kommunikation	23 701	38 181 707	6 555	211 924
58	Verlagswesen	1 806	7 424 495	323	10 392
58.1	Verlegen von Büchern und Zeitschriften; sonstiges Verlagswesen (ohne Software)	1 633	5 278 168	284	9 111
58.2	Verlegen von Software	173	2 146 327	39	1 280
59	Herstellung, Verleih, Vertrieb von Filmen, Fernseh- programmen; Kinos; Tonstudios und Verlegen von Musik	2 186	3 206 858	768	24 761
59.1	Herstellung von Filmen und Fernsehprogrammen, deren Verleih und Vertrieb; Kinos	1 743	2 767 261	580	18 935
59.2	Tonstudios; Herstellung von Hörfunkbeiträgen; Verlegen von bespielten Tonträgern und Musikalien	443	439 596	188	5 826
60	Rundfunkveranstalter	81	3 368 384	16	495
60.1	Hörfunkveranstalter	49	152 011	7	241
60.2	Fernsehveranstalter	32	3 216 373	9	254
61	Telekommunikation	288	7 480 003	84	2 727
61.1	Leitungsgebundene Telekommunikation	15	-	3	97
61.2	Drahtlose Telekommunikation	79	-	10	332
61.3	Satellitentelekommunikation	9	5 379	3	104
61.9	Sonstige Telekommunikation	185	182 378	68	2 194
62	Erbringung von Dienstleistungen der Informationstechnologie	15 782	14 341 174	4 019	130 490
63	Informationsdienstleistungen	3 558	2 360 794	1 345	43 060

nach Umsatzgrößenklassen und Gliederung nach Wirtschaftszweiggruppen

ohne Umsatzsteuer -

von ... bis unter ... EUR										Gewerbe- kenn- zahl
50 000 - 100 000		100 000 - 250 000		250 000 - 500 000		500 000 - 1 Mill.		1 Mill. - 2 Mill.		
Anzahl	1 000 EUR	Anzahl	1 000 EUR	Anzahl	1 000 EUR	Anzahl	1 000 EUR	Anzahl	1 000 EUR	
-	-	-	-	-	-	-	-	-	-	49.1
-	-	-	-	-	-	-	-	-	-	49.2
-	-	-	-	504	178 106	373	258 680	-	-	49.3
1 528	109 323	1 812	291 566	1 072	384 089	756	531 472	497	706 191	49.4
-	-	-	-	-	-	5	3 509	-	-	49.5
9	698	27	4 507	43	15 569	34	22 017	23	30 944	50
-	-	-	-	-	-	-	-	-	-	50.1
-	-	5	943	-	-	-	-	-	-	50.2
3	250	8	1 296	-	-	-	-	-	-	50.3
6	448	14	2 269	37	13 320	25	16 433	18	24 164	50.4
25	1 716	23	3 336	11	3 974	7	5 067	5	6 437	51
-	-	-	-	11	3 974	-	-	5	6 437	51.1
-	-	-	-	-	-	-	-	-	-	51.2
522	38 022	679	110 123	503	177 691	468	336 034	451	640 334	52
25	1 921	29	4 693	16	5 257	29	20 335	19	25 925	52.1
497	36 101	650	105 429	487	172 434	439	315 699	432	614 409	52.2
438	29 800	293	44 291	111	37 691	71	47 685	57	77 374	53
438	29 800	293	44 291	111	37 691	71	47 685	57	77 374	53.2
9 358	680 804	11 380	1 811 230	5 280	1 841 084	2 580	1 754 907	1 129	1 559 455	I
2 264	164 265	2 983	482 220	1 689	599 624	1 023	713 902	539	751 995	55
1 853	135 367	2 663	433 705	1 573	559 764	984	686 421	518	721 547	55.1
280	19 435	189	28 311	60	20 801	12	8 444	13	18 900	55.2
31	2 186	70	11 028	31	10 431	16	11 229	5	7 345	55.3
100	7 277	61	9 176	25	8 628	11	7 807	3	4 203	55.9
7 094	516 538	8 397	1 329 010	3 591	1 241 460	1 537	1 041 005	590	807 460	56
5 030	369 246	6 562	1 042 277	2 854	984 570	1 218	821 848	412	565 196	56.1
479	34 482	492	77 985	226	79 639	110	75 864	48	66 255	56.2
1 585	112 811	1 343	208 748	511	177 251	209	143 292	130	176 008	56.3
5 497	399 585	5 897	892 191	2 040	721 904	1 385	988 148	918	1 290 577	J
305	22 378	378	59 784	222	79 935	199	142 776	116	160 669	58
273	20 092	337	53 546	207	74 561	183	131 519	106	146 845	58.1
32	2 286	41	6 238	15	5 374	16	11 257	10	13 824	58.2
442	30 724	391	62 992	194	70 221	129	90 728	103	146 532	59
346	24 300	316	51 425	159	57 660	109	76 565	88	126 185	59.1
96	6 424	75	11 567	35	12 561	20	14 163	15	20 347	59.2
3	286	7	1 183	6	2 251	10	8 097	14	20 848	60
-	-	4	590	-	-	-	-	11	15 768	60.1
-	-	3	593	-	-	-	-	3	5 080	60.2
47	3 467	51	8 026	32	11 475	22	15 832	17	23 437	61
-	-	-	-	-	-	-	-	-	-	61.1
13	977	-	-	12	4 515	-	-	7	9 948	61.2
-	-	-	-	-	-	-	-	-	-	61.3
31	2 287	35	5 414	17	5 880	12	8 066	7	9 979	61.9
3 892	285 349	4 411	656 571	1 294	456 594	834	593 043	542	761 276	62
808	57 381	659	103 635	292	101 428	191	137 672	126	177 814	63

Tabelle 3a. Steuerpflichtige sowie Lieferungen und Leistungen bis unter 2 Millionen Euro in Bayern 2011

- Lieferungen und Leistungen

Gewerbe- kennzahl	Wirtschaftszweig	Steuer- pflichtige	Lieferungen und Leistungen	davon	
				17 501 - 50 000	
				Anzahl	1 000 EUR
63.1	Datenverarbeitung, Hosting und damit verbundene Tätigkeiten; Webportale	210	112 309	87	2 133
63.9	Erbringung von sonstigen Informationsdienstleistungen	3 348	2 248 485	1 278	40 926
K	Erbringung von Finanz- und Versicherungsdienstleistungen	5 088	11 633 044	1 573	49 369
64	Erbringung von Finanzdienstleistungen	1 433	9 083 840	181	5 852
64.1	Zentralbanken und Kreditinstitute	390	4 220 859	19	560
64.2	Beteiligungsgesellschaften	868	3 799 325	-	-
64.3	Treuhand- und sonstige Fonds und ähnliche Finanzinstitutionen	7	1 970	-	-
64.9	Sonstige Finanzierungsinstitutionen	168	1 061 687	30	1 121
65	Versicherungen, Rückversicherungen und Pensionskassen (ohne Sozialversicherung)	31	1 001 089	-	-
65.1	Versicherungen	14	173 714	-	-
65.2	Rückversicherungen	3	-	-	-
65.3	Pensionskassen und Pensionsfonds	14	-	-	-
66	Mit Finanz- und Versicherungsdienstleistungen verbundene Tätigkeiten	3 624	1 548 114	-	-
66.1	Mit Finanzdienstleistungen verbundene Tätigkeiten	1 836	1 299 895	-	-
66.2	Mit Versicherungsdienstleistungen und Pensionskassen verbundene Tätigkeiten	1 779	238 563	840	26 239
66.3	Fondsmanagement	9	9 656	-	-
L	Grundstücks- und Wohnungswesen	54 078	34 764 213	20 963	639 471
68	Grundstücks- und Wohnungswesen	54 078	34 764 213	20 963	639 471
68.1	Kauf und Verkauf von eigenen Grundstücken, Gebäuden und Wohnungen	2 215	3 617 001	438	14 267
68.2	Vermietung, Verpachtung von eigenen oder geleasteten Grundstücken, Gebäuden und Wohnungen	42 824	25 014 088	17 828	538 665
68.3	Vermittlung und Verwaltung von Grundstücken, Gebäuden und Wohnungen für Dritte	9 039	6 133 124	2 697	86 538
M	Erbringung von freiberuflichen, wissenschaftlichen und technischen Dienstleistungen	85 356	48 228 284	26 267	847 557
69	Rechts- und Steuerberatung, Wirtschaftsprüfung	20 792	7 052 211	5 375	173 076
69.1	Rechtsberatung	10 675	3 359 409	-	-
69.2	Wirtschaftsprüfung und Steuerberatung; Buchführung	10 117	3 692 802	-	-
70	Verwaltung und Führung von Unternehmen und Betrieben; Unternehmensberatung	17 520	22 711 958	5 318	170 331
70.1	Verwaltung und Führung von Unternehmen und Betrieben	2 719	17 750 970	631	20 389
70.2	Public-Relations- und Unternehmensberatung	14 801	4 960 988	4 687	149 942
71	Architektur- und Ingenieurbüros; technische, physikalische und chemische Untersuchung	25 774	10 322 681	7 353	240 557
71.1	Architektur- und Ingenieurbüros	24 896	9 765 660	7 107	232 627
71.2	Technische, physikalische und chemische Untersuchung	878	557 021	246	7 929
72	Forschung und Entwicklung	1 618	1 514 613	482	15 487
72.1	Forschung und Entwicklung im Bereich Natur-, Ingenieur-, Agrarwissenschaften und Medizin	1 417	1 449 989	-	-
72.2	Forschung und Entwicklung im Bereich Rechts-, Wirtschafts-, Sozial-, Sprach-, Kultur- und Kunstwissenschaften	201	64 624	-	-
73	Werbung und Marktforschung	6 268	4 351 180	2 147	68 810
73.1	Werbung	5 814	3 621 671	1 985	63 654
73.2	Markt- und Meinungsforschung	454	729 508	162	5 156
74	Sonstige freiberufliche, wissenschaftliche und technische Tätigkeiten	11 364	1 795 645	-	-

nach Umsatzgrößenklassen und Gliederung nach Wirtschaftszweiggruppen

ohne Umsatzsteuer -

von ... bis unter ... EUR										Gewerbe- kenn- zahl
50 000 - 100 000		100 000 - 250 000		250 000 - 500 000		500 000 - 1 Mill.		1 Mill. - 2 Mill.		
Anzahl	1 000 EUR	Anzahl	1 000 EUR	Anzahl	1 000 EUR	Anzahl	1 000 EUR	Anzahl	1 000 EUR	
36	2 679	49	7 636	21	6 827	15	10 363	15	23 927	63.1
772	54 702	610	95 999	271	94 601	176	127 309	111	153 887	63.9
1 022	71 849	924	147 216	455	160 579	299	212 525	212	299 583	K
171	12 155	230	37 529	149	52 786	129	93 013	117	165 198	64
21	1 496	32	5 695	32	11 679	28	20 040	29	41 060	64.1
117	8 137	162	25 953	104	36 498	-	-	78	110 454	64.2
-	-	4	453	-	-	-	-	-	-	64.3
33	2 522	32	5 429	13	4 608	14	10 680	10	13 684	64.9
-	-	-	-	-	-	-	-	-	-	65
-	-	-	-	-	-	-	-	-	-	65.1
-	-	-	-	-	-	-	-	-	-	65.2
-	-	-	-	-	-	-	-	-	-	65.3
-	-	-	-	-	-	-	-	-	-	66
-	-	395	63 421	204	72 006	129	91 443	71	102 914	66.1
477	33 350	294	45 265	99	34 592	39	26 451	19	24 238	66.2
-	-	-	-	-	-	-	-	-	-	66.3
10 602	752 606	9 536	1 498 931	4 398	1 552 774	3 146	2 227 537	2 210	3 114 950	L
10 602	752 606	9 536	1 498 931	4 398	1 552 774	3 146	2 227 537	2 210	3 114 950	68
328	24 333	479	77 975	300	105 561	243	177 618	155	216 609	68.1
8 266	583 854	6 960	1 089 392	3 162	1 117 555	2 312	1 638 146	1 739	2 455 991	68.2
2 008	144 419	2 097	331 565	936	329 658	591	411 774	316	442 349	68.3
20 959	1 504 837	20 236	3 142 636	8 261	2 891 468	4 823	3 362 675	2 532	3 520 527	M
4 506	325 333	5 053	803 282	2 772	982 920	1 808	1 261 214	843	1 158 168	69
2 601	187 676	2 723	425 856	1 197	419 214	692	480 403	344	479 685	69.1
1 905	137 657	2 330	377 426	1 575	563 707	1 116	780 811	499	678 483	69.2
4 285	308 798	4 469	689 521	1 454	502 999	746	529 194	494	703 521	70
519	36 673	598	93 430	288	101 272	193	137 149	139	195 477	70.1
3 766	272 126	3 871	596 091	1 166	401 727	553	392 045	355	508 043	70.2
6 825	492 154	6 466	991 351	2 371	828 042	1 383	962 734	743	1 026 149	71
6 626	477 686	6 267	959 818	2 292	799 127	1 311	911 428	698	963 889	71.1
199	14 467	199	31 533	79	28 915	72	51 306	45	62 259	71.2
390	28 287	346	52 411	120	41 381	104	72 057	74	105 349	72
331	24 080	297	44 740	110	37 780	92	63 650	71	100 854	72.1
59	4 207	49	7 671	10	3 601	12	8 407	3	4 495	72.2
1 415	100 106	1 195	189 264	636	224 560	385	270 655	227	320 169	73
-	-	1 121	177 905	604	212 768	357	251 823	196	274 729	73.1
-	-	74	11 359	32	11 792	28	18 832	31	45 440	73.2
3 133	220 117	2 059	310 282	519	176 786	253	172 258	119	161 722	74

Tabelle 3a. Steuerpflichtige sowie Lieferungen und Leistungen bis unter 2 Millionen Euro in Bayern 2011

- Lieferungen und Leistungen

Gewerbe- kennzahl	Wirtschaftszweig	Steuer- pflichtige	Lieferungen und Leistungen	davon	
				17 501 - 50 000	
				Anzahl	1 000 EUR
74.1	Ateliers für Textil-, Schmuck-, Grafik- u.ä. Design	3 439	419 655	-	-
74.2	Fotografie und Fotolabors	2 048	301 041	925	30 265
74.3	Übersetzen und Dolmetschen	1 514	113 816	937	29 336
74.9	Sonstige freiberufliche, wissenschaftliche und technische Tätigkeiten a.n.g.	4 363	961 133	1 555	49 291
75	Veterinärwesen	2 020	479 996	-	-
N	Erbringung von sonstigen wirtschaftlichen Dienstleistungen	28 947	21 147 723	10 169	319 578
77	Vermietung von beweglichen Sachen	4 981	8 769 019	1 425	44 104
77.1	Vermietung von Kraftwagen	1 109	3 352 110	338	10 170
77.2	Vermietung von Gebrauchsgütern	657	398 841	227	6 970
77.3	Vermietung von Maschinen, Geräten und sonstigen beweglichen Sachen	3 173	4 770 374	854	26 809
77.4	Leasing von nichtfinanziellen immateriellen Vermögensgegenständen (ohne Copyrights)	42	247 693	6	155
78	Vermittlung und Überlassung von Arbeitskräften	1 190	3 109 704	179	5 734
78.1	Vermittlung von Arbeitskräften	587	685 380	-	-
78.2	Befristete Überlassung von Arbeitskräften	450	1 750 421	-	-
78.3	Sonstige Überlassung von Arbeitskräften	153	673 903	12	332
79	Reisebüros, Reiseveranstalter und Erbringung sonstiger Reservierungsdienstleistungen	1 893	1 262 681	490	15 614
79.1	Reisebüros und Reiseveranstalter	1 809	1 208 638	466	14 880
79.9	Erbringung sonstiger Reservierungsdienstleistungen	84	54 043	24	734
80	Wach- und Sicherheitsdienste sowie Detekteien	772	565 574	-	-
80.1	Private Wach- und Sicherheitsdienste	576	518 561	164	5 360
80.2	Sicherheitsdienste mithilfe von Überwachungs- und Alarmsystemen	39	26 836	-	-
80.3	Detekteien	157	20 177	77	2 398
81	Gebäudebetreuung; Garten- und Landschaftsbau	10 813	3 221 033	-	-
81.1	Hausmeisterdienste	2 347	262 652	1 119	35 486
81.2	Reinigung von Gebäuden, Straßen und Verkehrsmitteln	5 017	1 840 189	-	-
81.3	Garten- und Landschaftsbau sowie Erbringung von sonstigen gärtnerischen Dienstleistungen	3 449	1 118 192	839	27 403
82	Erbringung von wirtschaftlichen Dienstleistungen für Unternehmen und Privatpersonen a.n.g.	9 298	4 219 712	4 499	140 250
82.1	Sekretariats- und Schreibdienste, Copy-Shops	2 913	177 991	1 930	59 544
82.2	Call Center	132	-	58	1 737
82.3	Messe-, Ausstellungs- und Kongressveranstalter	1 189	-	461	14 842
82.9	Erbringung sonstiger wirtschaftlicher Dienstleistungen für Unternehmen und Privatpersonen	5 064	3 169 922	2 050	64 126
P	Erziehung und Unterricht	7 236	1 483 914	2 770	87 933
85	Erziehung und Unterricht	7 236	1 483 914	2 770	87 933
85.1	Kindergärten und Vorschulen	13	1 815	7	235
85.2	Grundschulen	-	-	-	-
85.3	Weiterführende Schulen	240	70 891	75	2 372
85.4	Tertiärer und post-sekundärer, nicht tertiärer Unterricht	222	181 709	100	2 924
85.5	Sonstiger Unterricht	6 706	1 222 186	2 562	81 613
85.6	Erbringung von Dienstleistungen für den Unterricht	55	7 312	26	790
Q	Gesundheits- und Sozialwesen	8 384	16 410 514	2 819	89 073
86	Gesundheitswesen	7 361	12 295 032	2 458	77 554
86.1	Krankenhäuser	276	9 987 722	28	871
86.2	Arzt- und Zahnarztpraxen	3 481	1 386 159	823	26 351

nach Umsatzgrößenklassen und Gliederung nach Wirtschaftszweiggruppen

ohne Umsatzsteuer -

von ... bis unter ... EUR										Gewerbe- kenn- zahl
50 000 - 100 000		100 000 - 250 000		250 000 - 500 000		500 000 - 1 Mill.		1 Mill. - 2 Mill.		
Anzahl	1 000 EUR	Anzahl	1 000 EUR	Anzahl	1 000 EUR	Anzahl	1 000 EUR	Anzahl	1 000 EUR	
1 011	70 773	441	65 455	120	40 030	42	28 936	.	.	74.1
567	39 558	382	58 652	95	32 675	44	29 539	22	30 875	74.2
368	24 941	154	22 571	26	8 454	18	12 025	.	.	74.3
1 187	84 845	1 082	163 604	278	95 628	149	101 759	60	80 872	74.9
405	30 042	648	106 524	389	134 780	144	94 562	32	45 449	75
5 869	414 297	6 436	1 018 984	2 522	890 697	1 647	1 150 520	1 048	1 480 672	N
909	64 709	999	158 352	552	195 128	367	258 313	302	430 103	77
194	14 101	224	35 702	136	46 466	79	58 330	56	78 779	77.1
143	10 009	129	20 236	66	23 122	41	28 640	30	44 230	77.2
565	40 103	640	101 448	345	123 691	240	166 518	213	303 586	77.3
7	496	6	966	5	1 849	7	4 825	3	3 508	77.4
141	10 092	174	28 704	125	46 199	139	99 032	167	239 505	78
107	7 581	112	18 555	60	21 423	57	39 473	56	83 241	78.1
29	2 138	43	7 135	51	19 423	63	44 746	83	118 966	78.2
5	373	19	3 015	14	5 353	19	14 813	28	37 297	78.3
425	30 996	517	81 543	205	72 156	120	86 464	64	92 620	79
405	29 521	497	78 130	198	69 665	115	82 590	.	.	79.1
20	1 475	20	3 413	7	2 492	5	3 874	.	.	79.9
139	9 744	156	25 442	81	28 107	69	46 975	38	49 783	80
100	6 975	119	19 345	67	23 124	51	35 008	31	39 853	80.1
7	577	4	643	10	3 722	10	6 617	4	6 410	80.2
32	2 191	33	5 455	4	1 262	8	5 351	3	3 520	80.3
2 168	153 840	3 245	518 420	998	353 471	581	397 920	276	386 832	81
624	43 125	409	61 446	117	40 093	47	32 504	28	41 755	81.1
847	60 311	1 949	315 918	344	120 536	241	166 001	131	180 245	81.2
697	50 404	887	141 056	537	192 841	293	199 416	117	164 832	81.3
2 087	144 916	1 345	206 523	561	195 635	371	261 815	201	281 830	82
695	47 308	212	30 907	49	16 627	20	13 278	.	.	82.1
31	2 181	17	2 601	8	2 673	8	5 665	.	.	82.2
246	17 092	185	30 014	105	35 657	94	67 903	46	66 823	82.3
1 115	78 333	931	143 001	399	140 678	249	174 969	145	202 267	82.9
1 913	137 304	1 691	259 682	535	181 534	186	128 747	70	90 716	P
1 913	137 304	1 691	259 682	535	181 534	186	128 747	70	90 716	85
.	.	3	433	-	-	-	-	.	.	85.1
.	.	-	-	-	-	-	-	-	-	85.2
63	4 499	55	8 422	22	7 655	14	9 238	7	8 400	85.3
.	.	34	5 600	9	3 275	10	7 412	.	.	85.4
1 785	128 169	1 589	243 898	.	-	162	112 096	55	71 701	85.5
16	1 189	10	1 329	-	-	-	-	.	-	85.6
1 653	116 815	1 429	225 864	968	350 262	807	560 077	342	458 971	Q
1 400	99 137	1 301	206 220	909	329 409	749	519 569	304	405 300	86
15	1 135	41	7 036	40	14 170	26	19 121	18	23 923	86.1
526	37 378	612	99 000	638	234 506	590	409 544	225	297 050	86.2

Tabelle 3a. Steuerpflichtige sowie Lieferungen und Leistungen bis unter 2 Millionen Euro in Bayern 2011

- Lieferungen und Leistungen

Gewerbe- kennzahl	Wirtschaftszweig	Steuer- pflichtige	Lieferungen und Leistungen	davon	
				17 501 - 50 000	
				Anzahl	1 000 EUR
86.9	Gesundheitswesen a.n.g.	3 604	921 151	1 607	50 332
87	Heime (ohne Erholungs- und Ferienheime)	180	1 044 514	33	1 141
87.1	Pflegeheime	102	1 431 998	17	552
87.2	Stationäre Einrichtungen zur psychosozialen Betreuung, Suchtbekämpfung u.ä.	8	21 566	.	.
87.3	Altenheime; Alten- und Behindertenwohnheime	49	468 246	.	.
87.9	Sonstige Heime (ohne Erholungs- und Ferienheime)	21	22 705	5	187
88	Sozialwesen (ohne Heime)	843	2 170 967	328	10 378
88.1	Soziale Betreuung älterer Menschen und Behinderter	186	55 513	96	3 016
88.9	Sonstiges Sozialwesen (ohne Heime)	657	2 115 454	232	7 362
R	Kunst, Unterhaltung und Erholung	17 926	5 725 973	8 206	260 562
90	Kreative, künstlerische und unterhaltende Tätigkeiten	9 921	1 144 146	5 393	171 396
91	Bibliotheken, Archive, Museen, botanische und zoologische Gärten	146	124 432	45	1 566
92	Spiel-, Wett- und Lotteriewesen	1 408	1 967 759	340	10 857
93	Erbringung von Dienstleistungen des Sports, der Unterhaltung und der Erholung	6 451	2 489 636	2 428	76 742
93.1	Erbringung von Dienstleistungen des Sports	4 028	1 695 305	1 531	48 281
93.2	Erbringung von sonstigen Dienstleistungen der Unterhaltung und der Erholung	2 423	794 331	897	28 461
S	Erbringung von sonstigen Dienstleistungen	45 040	14 207 926	17 596	561 555
94	Interessenvertretungen sowie kirchliche und sonstige religiöse Vereinigungen (ohne Sozialwesen und Sport)	1 425	2 459 818	518	16 079
94.1	Wirtschafts- und Arbeitgeberverbände, Berufsorganisationen	235	318 946	.	.
94.2	Arbeitnehmervereinigungen	-	-	-	-
94.9	Kirchliche Vereinigungen, politische Parteien sowie sonstige Interessenvertretungen und Vereinigungen a.n.g.	1 190	2 140 872	.	.
95	Reparatur von DV-Geräten und Gebrauchsgütern	1 593	577 396	567	18 003
95.1	Reparatur von DV- und Telekommunikationsgeräten	193	182 279	67	2 195
95.2	Reparatur von Gebrauchsgütern	1 400	395 117	500	15 808
96	Erbringung von sonstigen überwiegend persönlichen Dienstleistungen	42 022	11 170 712	16 511	527 473

nach Umsatzgrößenklassen und Gliederung nach Wirtschaftszweiggruppen

ohne Umsatzsteuer -

von ... bis unter ... EUR										Gewerbe- kenn- zahl
50 000 - 100 000		100 000 - 250 000		250 000 - 500 000		500 000 - 1 Mill.		1 Mill. - 2 Mill.		
Anzahl	1 000 EUR	Anzahl	1 000 EUR	Anzahl	1 000 EUR	Anzahl	1 000 EUR	Anzahl	1 000 EUR	
859	60 624	648	100 184	231	80 733	133	90 904	61	84 327	86.9
21	1 469	22	3 518	13	4 869	11	7 676	10	15 596	87
3	191	13	2 273	7	2 759	7	5 143	.	.	87.1
.	87.2
.	.	6	866	87.3
7	525	3	379	87.9
232	16 209	106	16 126	46	15 983	47	32 832	28	38 075	88
47	3 209	17	2 467	9	3 286	10	7 073	.	.	88.1
185	13 000	89	13 659	37	12 698	37	25 759	.	.	88.9
4 282	300 443	3 031	474 776	1 269	437 102	639	444 014	269	371 034	R
2 641	184 164	1 350	200 708	320	107 252	129	88 926	48	65 824	90
35	2 444	25	4 201	13	4 580	15	10 789	4	5 536	91
233	16 818	358	59 105	229	82 311	129	90 012	75	103 890	92
1 373	97 017	1 298	210 763	707	242 959	366	254 287	142	195 784	93
840	59 690	782	126 783	465	160 242	241	166 844	93	128 133	93.1
533	37 327	516	83 980	242	82 717	125	87 442	49	67 651	93.2
11 612	825 520	9 240	1 427 155	3 223	1 123 519	1 669	1 161 094	846	1 171 478	S
269	19 731	274	42 648	139	49 918	79	53 648	54	76 011	94
37	2 627	57	9 628	33	11 641	17	11 096	16	23 828	94.1
.	94.2
232	17 103	217	33 019	106	38 278	62	42 552	38	52 183	94.9
354	25 120	339	54 753	164	57 824	94	64 454	45	62 274	95
38	2 746	36	5 679	17	5 769	15	10 407	9	11 581	95.1
316	22 374	303	49 073	147	52 055	79	54 047	36	50 692	95.2
10 989	780 670	8 627	1 329 755	2 920	1 015 777	1 496	1 042 992	747	1 033 194	96

Tabelle 3b. Steuerpflichtige sowie Lieferungen und Leistungen von 2 Mio Euro und mehr in Bayern 2011

- Lieferungen und Leistungen

Gewerbe- kennzahl	Wirtschaftszweig	Steuer- pflichtige	Lieferungen und Leistungen	davon	
				2 Mill. - 5 Mill.	
				Anzahl	1 000 EUR
A - S	Summe aller Wirtschaftszweige	590 693	939 824 830	19 195	59 396 789
A	Land- und Forstwirtschaft, Fischerei	16 852	4 726 121	123	369 481
01	Landwirtschaft, Jagd und damit verbundene Tätigkeiten	15 500	3 838 284	81	242 722
01.1	Anbau einjähriger Pflanzen	3 495	622 055	17	55 645
01.2	Anbau mehrjähriger Pflanzen	460	109 070	-	-
01.3	Betrieb von Baumschulen sowie Anbau von Pflanzen zu Vermehrungszwecken	364	216 361	-	-
01.4	Tierhaltung	1 208	667 258	12	40 263
01.5	Gemischte Landwirtschaft	8 940	1 488 442	18	46 209
01.6	Erbringung von landwirtschaftlichen Dienstleistungen	1 123	735 087	19	57 689
01.7	Jagd, Fallenstellerei und damit verbundene Tätigkeiten	-	-	-	-
02	Forstwirtschaft und Holzeinschlag	1 179	869 234	42	126 759
02.1	Forstwirtschaft	135	66 557	7	20 126
02.2	Holzeinschlag	239	488 913	9	25 077
02.3	Sammeln von wild wachsenden Produkten (ohne Holz)	-	-	-	-
02.4	Erbringung von Dienstleistungen für Forstwirtschaft und Holzeinschlag	805	313 765	26	81 557
03	Fischerei und Aquakultur	83	18 603	-	-
03.1	Fischerei	11	1 244	-	-
03.2	Aquakultur	72	17 359	-	-
B	Bergbau und Gewinnung von Steinen und Erden	558	2 358 080	73	244 374
05	Kohlenbergbau	-	-	-	-
05.1	Steinkohlenbergbau	-	-	-	-
05.2	Braunkohlenbergbau	-	-	-	-
06	Gewinnung von Erdöl und Erdgas	-	-	-	-
06.1	Gewinnung von Erdöl	-	-	-	-
06.2	Gewinnung von Erdgas	-	-	-	-
07	Erzbergbau	-	-	-	-
07.1	Eisenerzbergbau	-	-	-	-
07.2	NE-Metallerzbergbau	-	-	-	-
08	Gewinnung von Steinen und Erden, sonstiger Bergbau	558	2 358 080	73	244 374
08.1	Gewinnung von Natursteinen, Kies, Sand, Ton und Kaolin	515	2 138 305	70	232 499
08.9	Sonstiger Bergbau; Gewinnung von Steinen und Erden a.n.g.	43	219 775	3	11 875
09	Erbringung von Dienstleistungen für den Bergbau und für die Gewinnung von Steinen und Erden	-	-	-	-
09.1	Erbringung von Dienstleistungen für die Gewinnung von Erdöl und Erdgas	-	-	-	-
09.9	Erbringung von Dienstleistungen für den sonstigen Bergbau und die Gewinnung von Steinen und Erden	-	-	-	-
C	Verarbeitendes Gewerbe	42 901	363 829 592	3 063	9 684 366
10	Herstellung von Nahrungs- und Futtermitteln	6 807	26 089 801	351	1 081 680
10.1	Schlachten und Fleischverarbeitung	3 058	5 799 646	123	365 333
10.2	Fischverarbeitung	16	6 377	-	-
10.3	Obst- und Gemüseverarbeitung	134	620 949	14	46 637
10.4	Herstellung von pflanzlichen und tierischen Ölen und Fetten	43	33 461	-	-
10.5	Milchverarbeitung	229	11 375 222	22	70 424
10.6	Mahl- und Schälmaschinen, Herstellung von Stärke und Stärkeerzeugnissen	207	803 044	24	77 421
10.7	Herstellung von Back- und Teigwaren	2 675	3 650 437	123	364 409
10.8	Herstellung von sonstigen Nahrungsmitteln	294	3 166 211	23	77 108

nach Umsatzgrößenklassen und Gliederung nach Wirtschaftszweiggruppen

ohne Umsatzsteuer -

von ... bis unter ... EUR								Gewerbe- kenn- zahl
5 Mill. - 10 Mill.		10 Mill. - 25 Mill.		25 Mill. - 50 Mill.		50 Mill. und mehr		
Anzahl	1 000 EUR	Anzahl	1 000 EUR	Anzahl	1 000 EUR	Anzahl	1 000 EUR	
7 085	49 320 658	4 861	75 004 787	1 715	59 548 623	1 857	569 153 268	A - S
39	267 968	12	188 419	-	-	-	-	A
28	194 112	9	138 939	-	-	5	618 722	01
-	-	-	-	-	-	-	-	01.1
-	-	-	-	-	-	-	-	01.2
5	33 829	-	-	-	-	-	-	01.3
-	-	4	66 598	-	-	-	-	01.4
4	26 181	-	-	-	-	-	-	01.5
6	41 464	-	-	-	-	-	-	01.6
-	-	-	-	-	-	-	-	01.7
11	73 856	3	49 480	-	-	-	-	02
3	21 493	-	-	-	-	-	-	02.1
-	-	-	-	-	-	-	-	02.2
-	-	-	-	-	-	-	-	02.3
-	-	-	-	-	-	-	-	02.4
-	-	-	-	-	-	-	-	03
-	-	-	-	-	-	-	-	03.1
-	-	-	-	-	-	-	-	03.2
37	258 482	22	328 295	5	152 939	6	1 186 331	B
-	-	-	-	-	-	-	-	05
-	-	-	-	-	-	-	-	05.1
-	-	-	-	-	-	-	-	05.2
-	-	-	-	-	-	-	-	06
-	-	-	-	-	-	-	-	06.1
-	-	-	-	-	-	-	-	06.2
-	-	-	-	-	-	-	-	07
-	-	-	-	-	-	-	-	07.1
-	-	-	-	-	-	-	-	07.2
37	258 482	22	328 295	5	152 939	6	1 186 331	08
32	224 081	-	-	-	-	-	-	08.1
5	34 402	-	-	-	-	-	-	08.9
-	-	-	-	-	-	-	-	09
-	-	-	-	-	-	-	-	09.1
-	-	-	-	-	-	-	-	09.9
1 450	10 252 062	1 324	20 858 839	554	19 548 619	720	290 305 466	C
125	888 822	-	-	-	-	86	16 794 412	10
38	271 087	32	487 049	15	493 345	18	2 911 421	10.1
-	-	-	-	-	-	-	-	10.2
11	70 630	6	85 059	4	153 295	3	217 584	10.3
-	-	-	-	-	-	-	-	10.4
10	67 570	13	198 148	16	533 090	39	10 440 406	10.5
9	65 616	16	276 917	5	200 800	-	-	10.6
38	279 522	35	574 728	13	468 920	9	976 894	10.7
13	88 289	28	423 574	18	628 153	14	1 878 345	10.8

Tabelle 3b. Steuerpflichtige sowie Lieferungen und Leistungen von 2 Mio Euro und mehr in Bayern 2011

- Lieferungen und Leistungen

Gewerbe- kennzahl	Wirtschaftszweig	Steuer- pflichtige	Lieferungen und Leistungen	davon	
				2 Mill. - 5 Mill.	
				Anzahl	1 000 EUR
10.9	Herstellung von Futtermitteln	151	634 454	19	69 531
11	Getränkeherstellung	886	4 129 727	-	-
12	Tabakverarbeitung	5	-	-	-
13	Herstellung von Textilien	854	3 015 696	56	167 461
13.1	Spinnstoffaufbereitung und Spinnerei	34	500 268	3	8 688
13.2	Weberei	84	642 664	10	30 249
13.3	Veredlung von Textilien und Bekleidung	243	192 380	8	25 564
13.9	Herstellung von sonstigen Textilwaren	493	1 680 383	35	102 960
14	Herstellung von Bekleidung	924	2 871 209	55	169 294
14.1	Herstellung von Bekleidung (ohne Pelzbekleidung)	850	2 825 973	-	-
14.2	Herstellung von Pelzwaren	45	10 712	-	-
14.3	Herstellung von Bekleidung aus gewirktem und gestricktem Stoff	29	34 524	-	-
15	Herstellung von Leder, Lederwaren und Schuhen	303	2 167 225	12	34 353
15.1	Herstellung von Leder und Lederwaren (ohne Herstellung von Lederbekleidung)	182	153 612	9	25 576
15.2	Herstellung von Schuhen	121	2 013 614	3	8 777
16	Herstellung von Holz-, Flecht-, Korb- und Korkwaren (ohne Möbel)	3 136	5 951 291	145	455 833
16.1	Säge-, Hobel- und Holzimprägnierwerke	1 294	1 754 569	66	200 759
16.2	Herstellung von sonstigen Holz-, Korb-, Flecht- und Korbwaren (ohne Möbel)	1 842	4 196 721	79	255 075
17	Herstellung von Papier, Pappe und Waren daraus	409	9 482 861	41	131 945
17.1	Herstellung von Holz- und Zellstoff, Papier, Karton und Pappe	97	6 370 006	12	34 465
17.2	Herstellung von Waren aus Papier, Karton und Pappe	312	3 112 855	29	97 480
18	Herstellung von Druckerzeugnissen; Vervielfältigung von bespielten Ton-, Bild- und Datenträgern	2 485	5 811 571	151	475 557
18.1	Herstellung von Druckerzeugnissen	2 327	5 673 310	145	457 574
18.2	Vervielfältigung von bespielten Ton-, Bild- und Datenträgern	158	138 262	6	17 983
19	Kokerei und Mineralölverarbeitung	15	12 645 017	-	-
19.1	Kokerei	1	-	-	-
19.2	Mineralölverarbeitung	14	-	-	-
20	Herstellung von chemischen Erzeugnissen	715	13 360 912	75	246 980
20.1	Herstellung von chem. Grundstoffen, Düngemitteln u. Stickst.verb., Kunstst. u. synth. Kautschuk in Primärformen	242	8 252 441	33	113 019
20.2	Herstellung von Schädlingsbekämpfungs-, Pflanzenschutz- und Desinfektionsmitteln	16	36 235	4	8 722
20.3	Herstellung von Anstrichmitteln, Druckfarben und Kitten	78	625 826	9	31 359
20.4	Herstellung von Seifen, Wasch-, Reinigungs- und Körperpflegemitteln sowie von Duftstoffen	182	864 768	13	45 131
20.5	Herstellung von sonstigen chemischen Erzeugnissen	184	3 332 803	16	48 749
20.6	Herstellung von Chemiefasern	13	248 839	-	-
21	Herstellung von pharmazeutischen Erzeugnissen	161	-	17	53 357
21.1	Herstellung von pharmazeutischen Grundstoffen	30	-	-	-
21.2	Herstellung von pharmazeutischen Spezialitäten und sonstigen pharmazeutischen Erzeugnissen	131	4 885 037	-	-
22	Herstellung von Gummi- und Kunststoffwaren	1 192	13 744 467	162	531 250
22.1	Herstellung von Gummiwaren	149	1 352 659	22	66 245
22.2	Herstellung von Kunststoffwaren	1 043	12 391 807	140	465 005

nach Umsatzgrößenklassen und Gliederung nach Wirtschaftszweiggruppen

ohne Umsatzsteuer -

von ... bis unter ... EUR								Gewerbe- kenn- zahl
5 Mill. - 10 Mill.		10 Mill. - 25 Mill.		25 Mill. - 50 Mill.		50 Mill. und mehr		
Anzahl	1 000 EUR	Anzahl	1 000 EUR	Anzahl	1 000 EUR	Anzahl	1 000 EUR	
-	-	-	-	-	-	-	-	10.9
49	328 551	47	742 443	9	307 540	13	2 201 657	11
-	-	-	-	-	-	-	-	12
24	181 781	29	479 447	11	408 623	11	1 586 280	13
3	20 051	4	68 282	3	117 849	-	-	13.1
3	24 739	12	184 897	3	113 522	-	-	13.2
7	52 543	4	67 108	-	-	-	-	13.3
11	84 448	9	159 160	5	177 252	7	1 040 103	13.9
19	135 166	30	461 580	14	483 415	14	1 430 468	14
-	-	-	-	14	483 415	14	1 430 468	14.1
-	-	-	-	-	-	-	-	14.2
-	-	-	-	-	-	-	-	14.3
5	33 387	7	116 634	-	-	7	1 915 146	15
-	-	-	-	-	-	-	-	15.1
-	-	-	-	-	-	7	1 915 146	15.2
41	289 308	43	660 599	16	567 804	17	3 060 509	16
13	84 202	13	193 913	5	178 160	7	694 688	16.1
28	205 107	30	466 686	11	389 644	10	2 365 820	16.2
27	189 457	30	518 245	14	489 333	27	8 045 080	17
3	24 152	9	168 862	5	174 555	9	5 942 092	17.1
24	165 305	21	349 383	9	314 778	18	2 102 987	17.2
69	486 561	41	657 055	17	553 235	16	2 920 290	18
-	-	41	657 055	-	-	16	2 920 290	18.1
-	-	-	-	-	-	-	-	18.2
-	-	-	-	-	-	-	-	19
-	-	-	-	-	-	-	-	19.1
-	-	-	-	-	-	-	-	19.2
41	286 745	55	874 824	21	777 560	34	10 970 011	20
14	93 257	14	206 425	11	389 700	14	7 367 760	20.1
3	21 252	-	-	-	-	-	-	20.2
6	45 527	16	253 488	-	-	-	-	20.3
6	37 917	6	97 875	4	151 763	5	494 536	20.4
12	88 792	16	266 670	-	-	9	2 688 135	20.5
-	-	3	50 367	-	-	-	-	20.6
13	88 203	15	249 525	8	297 418	21	4 454 806	21
-	-	-	-	3	119 464	-	-	21.1
-	-	-	-	5	177 954	-	-	21.2
96	682 753	111	1 730 247	54	1 908 536	49	8 525 622	22
8	57 963	13	203 690	5	193 038	7	788 064	22.1
88	624 790	98	1 526 557	49	1 715 498	42	7 737 558	22.2

Tabelle 3b. Steuerpflichtige sowie Lieferungen und Leistungen von 2 Mio Euro und mehr in Bayern 2011

- Lieferungen und Leistungen

Gewerbe- kennzahl	Wirtschaftszweig	Steuer- pflichtige	Lieferungen und Leistungen	davon	
				2 Mill. - 5 Mill.	
				Anzahl	1 000 EUR
23	Herstellung von Glas und Glaswaren, Keramik, Verarbeitung von Steinen und Erden	2 442	8 058 991	187	599 336
23.1	Herstellung von Glas und Glaswaren	307	1 600 630	23	83 522
23.2	Herstellung von feuerfesten keramischen Werkstoffen und Waren	25	411 127	6	22 766
23.3	Herstellung von keramischen Baumaterialien	131	536 444	8	23 812
23.4	Herstellung von sonstigen Porzellan- und keramischen Erzeugnissen	311	1 004 314	14	43 629
23.5	Herstellung von Zement, Kalk und gebranntem Gips	26	275 979	4	11 279
23.6	Herstellung von Erzeugnissen aus Beton, Zement und Gips	454	3 137 996	91	283 701
23.7	Be- und Verarbeitung von Naturwerksteinen und Natursteinen a.n.g.	1 090	513 970	22	65 683
23.9	Herstellung von Schleifkörpern, Schleifmitteln auf Unterlage und sonstigen Erzeugnissen aus nichtmetallischen Mineralien a.n.g.	98	578 530	19	64 943
24	Metallerzeugung und -bearbeitung	610	4 956 314	61	197 699
24.1	Erzeugung von Roheisen, Stahl und Ferrolegierungen	175	1 238 290	10	34 649
24.2	Herstellung von Stahlrohren, Rohrform-, Rohrverschluss- und Rohrverbindungsstücken aus Stahl	45	352 095	6	16 307
24.3	Sonstige erste Bearbeitung von Eisen und Stahl	49	215 538	4	14 668
24.4	Erzeugung und erste Bearbeitung von NE-Metallen	198	1 605 612	18	58 728
24.5	Gießereien	143	1 544 779	23	73 347
25	Herstellung von Metallerzeugnissen	6 636	15 004 999	519	1 627 144
25.1	Stahl- und Leichtmetallbau	1 273	3 400 395	124	394 414
25.2	Herstellung von Metalltanks und -behältern; Herstellung von Heizkörpern und -kesseln für Zentralheizungen	79	448 456	8	23 674
25.3	Herstellung von Dampfkesseln (ohne Zentralheizungskessel)	2	.	.	.
25.4	Herstellung von Waffen und Munition	53	.	.	.
25.5	Herstellung von Schmiede-, Press-, Zieh- und Stanzteilen, gewalzten Ringen und pulvermetallurgischen Erzeugnissen	346	1 940 859	.	.
25.6	Oberflächenveredlung und Wärmebehandlung; Mechanik a.n.g.	3 430	2 689 533	194	595 205
25.7	Herstellung von Schneidwaren, Werkzeugen, Schlössern und Beschlägen aus unedlen Metallen	592	1 692 025	72	230 027
25.9	Herstellung von sonstigen Metallwaren	861	3 891 092	81	256 748
26	Herstellung von DV-Geräten, elektronischen und optischen Erzeugnissen	2 212	55 824 677	240	775 061
26.1	Herstellung von elektronischen Bauelementen und Leiterplatten	535	38 494 537	56	194 359
26.2	Herstellung von DV-Geräten und peripheren Geräten	398	6 449 338	31	97 932
26.3	Herstellung von Geräten und Einrichtungen der Telekommunikationstechnik	283	3 344 605	.	.
26.4	Herstellung von Geräten der Unterhaltungselektronik	153	887 493	11	34 898
26.5	Herstellung von elektrischen Mess-, Kontroll-, Navigations- u.ä. Instrumenten und Vorrichtungen; Herstellung von Uhren	610	5 165 838	91	290 011
26.6	Herstellung von Bestrahlungs- und Elektrotherapiegeräten und elektromedizinischen Geräten	109	426 346	14	43 432
26.7	Herstellung von optischen und fotografischen Instrumenten und Geräten	83	1 023 898	8	23 319
26.8	Herstellung von magnetischen und optischen Datenträgern	41	32 622	.	.
27	Herstellung von elektrischen Ausrüstungen	1 362	15 496 797	142	451 226
27.1	Herstellung von Elektromotoren, Generatoren, Transformatoren, Elektrizitätsverteilungs- und -schalteinrichtungen	298	2 659 048	42	132 866
27.2	Herstellung von Batterien und Akkumulatoren	20	.	.	.

nach Umsatzgrößenklassen und Gliederung nach Wirtschaftszweiggruppen

ohne Umsatzsteuer -

von ... bis unter ... EUR								Gewerbe- kenn- zahl
5 Mill. - 10 Mill.		10 Mill. - 25 Mill.		25 Mill. - 50 Mill.		50 Mill. und mehr		
Anzahl	1 000 EUR	Anzahl	1 000 EUR	Anzahl	1 000 EUR	Anzahl	1 000 EUR	
95	657 833	92	1 397 976	29	1 062 426	35	3 669 094	23
13	96 308	16	258 778	6	201 733	8	877 159	23.1
-	-	-	-	-	-	-	-	23.2
12	83 582	10	162 743	-	-	-	-	23.3
10	61 901	12	216 898	3	129 606	5	498 088	23.4
-	-	4	57 180	-	-	-	-	23.5
42	298 630	31	419 425	12	436 917	15	1 543 359	23.6
3	21 515	-	-	-	-	-	-	23.7
12	78 323	10	159 288	3	126 662	-	-	23.9
33	232 693	31	488 985	15	548 271	19	3 303 193	24
-	-	-	-	-	-	-	-	24.1
5	35 694	-	-	-	-	-	-	24.2
-	-	4	58 981	-	-	-	-	24.3
6	38 039	8	112 022	3	102 877	6	1 238 573	24.4
10	70 203	14	240 027	7	249 920	9	869 110	24.5
216	1 507 959	135	2 009 814	59	1 991 053	39	5 752 448	25
53	369 220	39	574 974	11	385 830	11	1 260 088	25.1
-	-	3	39 667	-	-	-	-	25.2
-	-	-	-	-	-	-	-	25.3
-	-	-	-	-	-	-	-	25.4
26	181 172	7	110 945	8	284 153	7	1 141 912	25.5
67	460 782	12	200 204	-	-	-	-	25.6
29	193 598	20	295 859	11	357 839	4	386 376	25.7
36	260 360	51	733 364	20	659 416	13	1 751 435	25.9
126	904 607	111	1 769 357	34	1 250 533	62	50 461 829	26
39	288 421	43	664 745	6	217 840	24	36 963 777	26.1
12	81 472	13	197 726	8	306 500	6	5 672 102	26.2
9	60 743	9	155 073	-	-	8	2 875 325	26.3
6	45 729	5	80 695	-	-	-	-	26.4
46	330 798	29	455 158	12	459 008	12	3 432 034	26.5
3	19 497	4	70 998	3	95 972	-	-	26.6
-	-	8	144 964	-	-	6	709 691	26.7
-	-	-	-	-	-	-	-	26.8
80	562 315	78	1 332 469	34	1 254 456	44	11 462 433	27
17	121 076	22	386 726	13	485 351	14	1 441 678	27.1
-	-	-	-	-	-	-	-	27.2

Tabelle 3b. Steuerpflichtige sowie Lieferungen und Leistungen von 2 Mio Euro und mehr in Bayern 2011

- Lieferungen und Leistungen

Gewerbe- kennzahl	Wirtschaftszweig	Steuer- pflichtige	Lieferungen und Leistungen	davon	
				2 Mill. - 5 Mill.	
				Anzahl	1 000 EUR
27.3	Herstellung von Kabeln und elektrischem Installationsmaterial	183	1 535 318	19	59 330
27.4	Herstellung von elektrischen Lampen und Leuchten	159	.	14	40 070
27.5	Herstellung von Haushaltsgeräten	45	.	.	.
27.9	Herstellung von sonstigen elektrischen Ausrüstungen und Geräten a.n.g.	657	4 559 470	62	204 500
28	Maschinenbau	3 080	37 355 073	367	1 172 414
28.1	Herstellung von nicht wirtschaftszweigspezifischen Maschinen	252	11 136 194	25	83 614
28.2	Herstellung von sonstigen nicht wirtschaftszweigspezifischen Maschinen	1 291	8 101 433	159	512 443
28.3	Herstellung von land- und forstwirtschaftlichen Maschinen	154	2 034 021	23	73 908
28.4	Herstellung von Werkzeugmaschinen	307	1 562 568	31	98 312
28.9	Herstellung von Maschinen für sonstige bestimmte Wirtschaftszweige	1 086	14 520 857	129	404 137
29	Herstellung von Kraftwagen und Kraftwagenteilen	564	77 640 659	61	192 075
29.1	Herstellung von Kraftwagen und Kraftwagenmotoren	61	.	5	14 772
29.2	Herstellung von Karosserien, Aufbauten und Anhängern	220	.	27	89 637
29.3	Herstellung von Teilen und Zubehör für Kraftwagen	283	.	29	87 666
30	Sonstiger Fahrzeugbau	194	26 345 796	14	48 448
30.1	Schiff- und Bootsbau	47	.	.	.
30.2	Schienenfahrzeugbau	16	32 748	.	.
30.3	Luft- und Raumfahrzeugbau	49	24 671 309	4	17 400
30.4	Herstellung von militärischen Kampffahrzeugen	3	.	.	.
30.9	Herstellung von Fahrzeugen a.n.g.	79	466 209	6	20 268
31	Herstellung von Möbeln	2 465	3 615 682	66	219 719
32	Herstellung von sonstigen Waren	4 177	6 847 501	166	517 222
32.1	Herstellung von Münzen, Schmuck und ähnlichen Erzeugnissen	788	557 001	15	49 479
32.2	Herstellung von Musikinstrumenten	310	94 999	.	.
32.3	Herstellung von Sportgeräten	124	322 456	9	26 327
32.4	Herstellung von Spielwaren	139	1 175 805	.	.
32.5	Herstellung von medizinischen und zahnmedizinischen Apparaten und Materialien	2 175	3 134 548	87	267 279
32.9	Herstellung von Erzeugnissen a.n.g.	631	1 562 682	31	95 797
33	Reparatur und Installation von Maschinen und Ausrüstungen	1 257	1 312 940	92	276 403
33.1	Reparatur von Metallerzeugnissen, Maschinen und Ausrüstungen	740	508 276	49	143 649
33.2	Installation von Maschinen und Ausrüstungen a.n.g.	517	804 664	43	132 754
D	Energieversorgung	18 760	41 521 953	179	539 894
35	Energieversorgung	18 760	41 521 953	179	539 894
35.1	Elektrizitätsversorgung	17 721	36 346 382	144	433 745
35.2	Gasversorgung	605	4 823 242	16	47 431
35.3	Wärme- und Kälteversorgung	434	352 330	19	58 718
E	Wasserversorgung; Abwasser- und Abfallentsorgung, Beseitigung von Umweltverschmutzungen	2 588	5 251 781	195	614 582
36	Wasserversorgung	1 505	1 561 529	72	217 261
37	Abwasserentsorgung	125	239 043	.	.
38	Sammlung, Behandlung und Beseitigung von Abfällen; Rückgewinnung	880	3 376 621	110	361 545
38.1	Sammlung von Abfällen	231	662 196	35	117 767
38.2	Abfallbehandlung und -beseitigung	305	885 679	33	101 764
38.3	Rückgewinnung	344	1 828 747	42	142 014
39	Beseitigung von Umweltverschmutzungen und sonstige Entsorgung	78	74 587	.	.

nach Umsatzgrößenklassen und Gliederung nach Wirtschaftszweiggruppen

ohne Umsatzsteuer -

von ... bis unter ... EUR								Gewerbe- kenn- zahl
5 Mill. - 10 Mill.		10 Mill. - 25 Mill.		25 Mill. - 50 Mill.		50 Mill. und mehr		
Anzahl	1 000 EUR	Anzahl	1 000 EUR	Anzahl	1 000 EUR	Anzahl	1 000 EUR	
14	102 642	12	192 071	3	126 750	6	998 228	27.3
5	29 698	8	143 722	-	-	-	-	27.4
-	-	4	71 428	-	-	-	-	27.5
39	270 918	32	538 522	15	533 674	18	2 798 572	27.9
220	1 602 940	191	3 013 827	89	3 108 003	116	27 400 778	28
17	122 691	23	400 353	21	733 348	17	9 707 112	28.1
87	631 443	72	1 141 193	28	972 307	27	4 382 321	28.2
5	31 028	9	137 298	3	106 100	6	1 640 489	28.3
24	167 685	16	242 642	5	195 390	7	750 179	28.4
87	650 092	71	1 092 341	32	1 100 857	59	10 920 677	28.9
36	260 802	38	615 517	16	525 168	51	75 905 173	29
3	23 844	3	35 268	-	-	-	-	29.1
10	77 549	8	135 520	-	-	-	-	29.2
23	159 409	27	444 729	12	413 804	-	-	29.3
8	58 186	10	167 132	8	284 398	14	25 726 223	30
-	-	-	-	-	-	-	-	30.1
-	-	-	-	-	-	-	-	30.2
5	34 868	6	96 860	4	156 923	9	24 350 826	30.3
-	-	-	-	-	-	-	-	30.4
-	-	-	-	-	-	-	-	30.9
29	205 515	28	433 973	9	287 523	13	1 846 259	31
71	478 987	44	663 724	19	676 303	24	3 364 274	32
6	40 893	-	-	-	-	-	-	32.1
-	-	-	-	-	-	-	-	32.2
9	56 842	-	-	-	-	-	-	32.3
-	-	-	-	3	107 237	-	-	32.4
32	218 206	20	320 061	7	243 929	12	1 371 238	32.5
21	137 090	11	158 416	3	102 020	7	902 936	32.9
27	189 491	20	299 330	4	159 899	-	-	33
12	77 991	4	54 295	-	-	-	-	33.1
15	111 500	16	245 034	4	159 899	-	-	33.2
78	537 889	82	1 341 407	35	1 218 579	71	35 472 484	D
78	537 889	82	1 341 407	35	1 218 579	71	35 472 484	35
58	391 536	-	-	-	-	59	31 294 173	35.1
13	98 628	8	128 776	4	120 113	12	4 178 311	35.2
7	47 725	-	-	-	-	-	-	35.3
79	548 881	60	883 291	15	550 005	16	1 783 810	E
19	130 139	-	-	-	-	-	-	36
-	-	-	-	-	-	-	-	37
56	390 510	50	746 261	-	-	-	-	38
10	69 519	14	200 552	-	-	-	-	38.1
20	143 513	11	168 605	4	150 706	-	-	38.2
26	177 478	25	377 104	8	285 902	7	742 678	38.3
-	-	-	-	-	-	-	-	39

Tabelle 3b. Steuerpflichtige sowie Lieferungen und Leistungen von 2 Mio Euro und mehr in Bayern 2011

- Lieferungen und Leistungen

Gewerbe- kennzahl	Wirtschaftszweig	Steuer- pflichtige	Lieferungen und Leistungen	davon	
				2 Mill. - 5 Mill.	
				Anzahl	1 000 EUR
F	Baugewerbe	59 929	45 122 876	2 158	6 483 683
41	Hochbau	4 891	12 282 770	518	1 604 811
41.1	Erschließung von Grundstücken; Bauträger	1 191	2 373 274	118	374 072
41.2	Bau von Gebäuden	3 700	9 909 495	400	1 230 739
42	Tiefbau	1 133	4 070 799	143	451 623
42.1	Bau von Straßen und Bahnverkehrsstrecken	580	2 793 190	57	173 466
42.2	Leitungstiefbau und Kläranlagenbau	271	745 413	41	131 907
42.9	Sonstiger Tiefbau	302	532 196	45	146 249
43	Vorbereitende Baustellenarbeiten, Bauinstallation und sonstiges Ausbaugewerbe	53 905	28 769 307	1 497	4 427 249
43.1	Abbrucharbeiten und vorbereitende Baustellenarbeiten	1 914	937 328	57	175 795
43.2	Bauinstallation	18 938	14 265 527	713	2 121 817
43.3	Sonstiger Ausbau	23 859	7 644 285	363	1 058 510
43.9	Sonstige spezialisierte Bautätigkeiten	9 194	5 922 167	364	1 071 127
G	Handel; Instandhaltung und Reparatur von Kraftfahrzeugen	113 719	248 420 359	6 042	18 711 159
45	Handel mit Kraftfahrzeugen; Instandhaltung und Reparatur von Kraftfahrzeugen	19 399	32 775 749	1 131	3 510 158
45.1	Handel mit Kraftwagen	7 534	18 963 098	654	2 074 759
45.2	Instandhaltung und Reparatur von Kraftwagen	6 843	4 334 415	252	743 928
45.3	Handel mit Kraftwagenteilen und -zubehör	3 965	8 769 085	181	564 064
45.4	Handel mit Kraftträdern, Krafttradeteilen und -zubehör; Instandhaltung und Reparatur von Kraftträdern	1 057	709 150	44	127 406
46	Großhandel (ohne Handel mit Kraftfahrzeugen)	28 085	132 297 006	2 058	6 532 861
46.1	Handelsvermittlung	10 101	4 268 889	219	637 875
46.2	Großhandel mit landwirtschaftlichen Grundstoffen und lebenden Tieren	1 621	6 185 297	190	614 884
46.3	Großhandel mit Nahrungs- und Genussmitteln, Getränken und Tabakwaren	2 441	21 047 228	291	940 942
46.4	Großhandel mit Gebrauchs- und Verbrauchsgütern	4 298	31 133 157	381	1 217 438
46.5	Großhandel mit Geräten der Informations- und Kommunikationstechnik	846	10 277 803	104	328 792
46.6	Großhandel mit sonstigen Maschinen, Ausrüstungen und Zubehör	3 281	10 298 090	370	1 182 899
46.7	Sonstiger Großhandel	4 152	45 878 457	386	1 243 197
46.9	Großhandel ohne ausgeprägten Schwerpunkt	1 345	3 208 085	117	366 834
47	Einzelhandel (ohne Handel mit Kraftfahrzeugen)	66 235	83 347 604	2 853	8 668 140
47.1	Einzelhandel mit Waren verschiedener Art (in Verkaufsräumen)	8 597	21 675 973	455	1 476 670
47.2	Einzelhandel mit Nahrungs- und Genussmitteln, Getränken und Tabakwaren (in Verkaufsräumen)	7 582	4 243 491	208	649 962
47.3	Einzelhandel mit Motorenkraftstoffen (Tankstellen)	1 506	3 573 943	197	575 999
47.4	Einzelhandel mit Geräten der Informations- und Kommunikationstechnik (in Verkaufsräumen)	3 665	11 736 990	-	-
47.5	Einzelhandel mit sonstigen Haushaltsgeräten, Textilien, Heimwerker- und Einrichtungsbedarf (in Verkaufsräumen)	11 813	14 449 320	374	1 112 471
47.6	Einzelhandel mit Verlagsprodukten, Sportausrüstungen und Spielwaren (in Verkaufsräumen)	5 067	3 011 947	135	394 153
47.7	Einzelhandel mit sonstigen Gütern (in Verkaufsräumen)	20 873	17 800 170	1 181	3 493 884
47.8	Einzelhandel an Verkaufsständen und auf Märkten	974	225 300	-	-
47.9	Einzelhandel, nicht in Verkaufsräumen, an Verkaufsständen oder auf Märkten	6 158	6 630 469	186	589 073
H	Verkehr und Lagerei	19 186	22 896 035	830	2 525 046
49	Landverkehr und Transport in Rohrfernleitungen	13 019	8 839 579	434	1 286 987

nach Umsatzgrößenklassen und Gliederung nach Wirtschaftszweiggruppen

ohne Umsatzsteuer -

von ... bis unter ... EUR								Gewerbe- kenn- zahl
5 Mill. - 10 Mill.		10 Mill. - 25 Mill.		25 Mill. - 50 Mill.		50 Mill. und mehr		
Anzahl	1 000 EUR	Anzahl	1 000 EUR	Anzahl	1 000 EUR	Anzahl	1 000 EUR	
600	4 087 674	312	4 749 164	100	3 378 906	73	9 670 932	F
179	1 257 318	112	1 779 621	45	1 551 722	35	4 190 842	41
44	313 669	27	438 206	9	342 912	5	490 005	41.1
135	943 649	85	1 341 416	36	1 208 810	30	3 700 837	41.2
59	420 793	47	767 145	16	515 302	9	1 481 567	42
35	247 352	33	534 286	13	421 330	5	1 202 681	42.1
10	71 009	11	192 610	3	93 973	-	-	42.2
14	102 432	3	40 249	-	-	-	-	42.9
362	2 409 563	153	2 202 398	39	1 311 881	29	3 998 523	43
17	118 353	4	56 808	-	-	-	-	43.1
205	1 357 621	84	1 198 579	22	727 598	17	3 007 076	43.2
70	449 331	23	328 307	-	-	-	-	43.3
70	484 258	42	618 703	10	324 981	8	727 722	43.9
2 231	15 482 060	1 510	23 216 808	556	19 191 940	536	140 399 955	G
400	2 784 049	278	4 290 457	106	3 619 462	87	12 954 123	45
264	1 858 708	211	3 274 211	72	2 443 702	67	7 131 531	45.1
73	501 634	15	203 059	-	-	-	-	45.2
58	389 809	46	726 551	25	866 098	14	5 201 426	45.3
5	33 898	6	86 636	-	-	-	-	45.4
1 020	7 118 052	840	13 044 345	333	11 627 625	360	86 117 448	46
45	286 835	23	366 356	8	274 295	3	661 657	46.1
104	702 503	74	1 130 616	22	756 455	14	2 418 728	46.2
144	1 046 828	116	1 858 604	64	2 220 593	57	14 193 266	46.3
212	1 496 711	196	3 057 794	91	3 318 673	93	20 720 460	46.4
53	381 880	28	456 682	12	432 371	22	8 396 495	46.5
180	1 242 286	137	2 001 435	39	1 300 174	24	3 427 962	46.6
221	1 558 014	223	3 536 717	90	3 105 665	141	35 161 110	46.7
61	402 996	43	636 141	7	219 400	6	1 137 771	46.9
811	5 579 959	392	5 882 005	117	3 944 852	89	41 328 385	47
180	1 237 308	72	1 057 772	14	465 390	15	15 384 557	47.1
59	419 532	25	374 662	11	396 572	4	511 107	47.2
34	224 176	15	249 418	-	-	-	-	47.3
46	325 405	36	569 420	5	164 180	-	-	47.4
130	905 694	78	1 154 048	23	761 528	20	7 488 921	47.5
34	232 216	16	229 831	7	211 777	3	531 172	47.6
255	1 706 365	110	1 651 402	32	1 082 620	24	3 314 384	47.7
-	-	-	-	-	-	-	-	47.8
73	529 262	40	595 451	21	701 310	13	3 163 659	47.9
280	1 921 915	169	2 632 476	46	1 586 446	44	9 472 233	H
103	687 730	42	640 016	11	363 461	10	2 788 280	49

Tabelle 3b. Steuerpflichtige sowie Lieferungen und Leistungen von 2 Mio Euro und mehr in Bayern 2011

- Lieferungen und Leistungen

Gewerbe- kennzahl	Wirtschaftszweig	Steuer- pflichtige	Lieferungen und Leistungen	davon	
				2 Mill. - 5 Mill.	
				Anzahl	1 000 EUR
49.1	Personenbeförderung im Eisenbahnfernverkehr	7	121 920	-	-
49.2	Güterbeförderung im Eisenbahnverkehr	6	18 988	-	-
49.3	Sonstige Personenbeförderung im Landverkehr	4 989	2 219 008	107	320 299
49.4	Güterbeförderung im Straßenverkehr, Umzugstransporte	8 002	6 338 896	-	-
49.5	Transport in Rohrfernleitungen	15	140 768	-	-
50	Schiffahrt	181	332 068	-	-
50.1	Personenbeförderung in der See- und Küstenschiffahrt	-	-	-	-
50.2	Güterbeförderung in der See- und Küstenschiffahrt	25	92 739	3	11 877
50.3	Personenbeförderung in der Binnenschiffahrt	34	50 852	-	-
50.4	Güterbeförderung in der Binnenschiffahrt	122	188 477	6	18 644
51	Luftfahrt	101	247 360	-	-
51.1	Personenbeförderung in der Luftfahrt	93	-	-	-
51.2	Güterbeförderung in der Luftfahrt und Raumtransport	8	-	-	-
52	Lagerei sowie Erbringung von sonstigen Dienstleistungen für den Verkehr	3 908	13 011 225	364	1 131 889
52.1	Lagerei	158	301 770	14	42 461
52.2	Erbringung von sonstigen Dienstleistungen für den Verkehr	3 750	12 709 455	350	1 089 428
53	Post-, Kurier- und Expressdienste	1 977	465 803	19	63 226
53.2	Sonstige Post-, Kurier- und Expressdienste	1 977	465 803	19	63 226
I	Gastgewerbe	40 444	13 914 735	507	1 542 172
55	Beherbergung	11 570	5 781 179	273	828 841
55.1	Hotels, Gasthöfe und Pensionen	9 799	5 480 196	254	778 367
55.2	Ferienunterkünfte und ähnliche Beherbergungsstätten	1 146	185 557	9	22 379
55.3	Campingplätze	190	61 487	7	18 338
55.9	Sonstige Beherbergungsstätten	435	53 939	3	9 757
56	Gastronomie	28 874	8 133 557	234	713 331
56.1	Restaurants, Gaststätten, Imbissstuben, Cafés, Eissalons u.ä.	20 888	6 393 159	165	501 545
56.2	Caterer und Erbringung sonstiger Verpflegungsdienstleistungen	1 976	652 709	25	78 039
56.3	Ausschank von Getränken	6 030	1 087 688	44	133 747
J	Information und Kommunikation	23 701	38 181 707	764	2 406 996
58	Verlagswesen	1 806	7 424 485	131	418 625
58.1	Verlegen von Büchern und Zeitschriften; sonstiges Verlagswesen (ohne Software)	1 633	5 278 168	122	388 384
58.2	Verlegen von Software	173	2 146 327	9	30 241
59	Herstellung, Verleih, Vertrieb von Filmen, Fernseh- programmen; Kinos; Tonstudios und Verlegen von Musik	2 186	3 206 858	87	272 578
59.1	Herstellung von Filmen und Fernsehprogrammen, deren Verleih und Vertrieb; Kinos	1 743	2 767 261	77	237 138
59.2	Tonstudios; Herstellung von Hörfunkbeiträgen; Verlegen von bespielten Tonträgern und Musikalien	443	439 596	10	35 441
60	Rundfunkveranstalter	81	3 368 384	11	32 543
60.1	Hörfunkveranstalter	49	152 011	8	25 190
60.2	Fernsehveranstalter	32	3 216 373	3	7 353
61	Telekommunikation	288	7 480 003	11	33 842
61.1	Leitungsgebundene Telekommunikation	15	-	-	-
61.2	Drahtlose Telekommunikation	79	-	-	-
61.3	Satellitentelekommunikation	9	5 379	-	-
61.9	Sonstige Telekommunikation	185	182 378	6	21 016
62	Erbringung von Dienstleistungen der Informationstechnologie	15 782	14 341 174	451	1 418 620
63	Informationsdienstleistungen	3 558	2 360 794	73	230 788

nach Umsatzgrößenklassen und Gliederung nach Wirtschaftszweiggruppen

ohne Umsatzsteuer -

von ... bis unter ... EUR								Gewerbe- kenn- zahl
5 Mill. - 10 Mill.		10 Mill. - 25 Mill.		25 Mill. - 50 Mill.		50 Mill. und mehr		
Anzahl	1 000 EUR	Anzahl	1 000 EUR	Anzahl	1 000 EUR	Anzahl	1 000 EUR	
-	-	-	-	-	-	-	-	49.1
-	-	-	-	-	-	-	-	49.2
21	138 787	9	126 212	3	92 886	-	-	49.3
79	528 815	30	475 397	-	-	6	2 045 795	49.4
-	-	-	-	-	-	-	-	49.5
13	90 658	-	-	-	-	-	-	50
-	-	-	-	-	-	-	-	50.1
5	31 922	3	44 420	-	-	-	-	50.2
3	19 915	-	-	-	-	-	-	50.3
5	38 821	-	-	-	-	-	-	50.4
4	27 703	-	-	-	-	-	-	51
-	-	-	-	-	-	-	-	51.1
-	-	-	-	-	-	-	-	51.2
153	1 064 931	115	1 807 397	-	-	-	-	52
5	37 926	3	50 398	-	-	-	-	52.1
148	1 027 005	112	1 756 999	31	1 108 230	31	6 464 998	52.2
7	50 893	5	83 596	-	-	-	-	53
7	50 893	5	83 596	-	-	-	-	53.2
126	852 005	39	580 813	9	319 130	9	2 645 010	I
57	382 292	14	222 174	-	-	-	-	55
-	-	14	222 174	4	137 823	-	-	55.1
-	-	-	-	-	-	-	-	55.2
-	-	-	-	-	-	-	-	55.3
-	-	-	-	-	-	-	-	55.9
69	469 713	25	358 639	-	-	-	-	56
48	316 647	21	307 080	3	114 670	-	-	56.1
12	87 398	4	51 559	-	-	-	-	56.2
9	65 668	-	-	-	-	-	-	56.3
298	2 105 952	184	2 893 106	80	2 807 646	83	23 463 678	J
57	405 387	27	444 022	24	858 740	24	4 821 788	58
53	378 182	24	399 199	-	-	-	-	58.1
4	27 205	3	44 822	-	-	-	-	58.2
34	231 817	22	339 257	5	176 516	11	1 760 732	59
-	-	-	-	5	176 516	-	-	59.1
-	-	-	-	-	-	-	-	59.2
7	56 904	-	-	-	-	4	3 162 267	60
-	-	-	-	-	-	-	-	60.1
-	-	-	-	-	-	4	3 162 267	60.2
8	63 338	-	-	-	-	7	7 121 979	61
-	-	-	-	-	-	-	-	61.1
-	-	-	-	-	-	-	-	61.2
-	-	-	-	-	-	-	-	61.3
3	24 241	-	-	-	-	-	-	61.9
160	1 106 247	112	1 732 544	36	1 237 321	31	5 963 118	62
32	242 258	16	274 254	10	358 709	6	633 794	63

Tabelle 3b. Steuerpflichtige sowie Lieferungen und Leistungen von 2 Mio Euro und mehr in Bayern 2011

- Lieferungen und Leistungen

Gewerbe- kennzahl	Wirtschaftszweig	Steuer- pflichtige	Lieferungen und Leistungen	davon	
				2 Mill. - 5 Mill.	
				Anzahl	1 000 EUR
63.1	Datenverarbeitung, Hosting und damit verbundene Tätigkeiten; Webportale	210	112 309	-	-
63.9	Erbringung von sonstigen Informationsdienstleistungen	3 348	2 248 485	-	-
K	Erbringung von Finanz- und Versicherungsdienstleistungen	5 088	11 633 044	273	880 230
64	Erbringung von Finanzdienstleistungen	1 433	9 083 840	181	584 925
64.1	Zentralbanken und Kreditinstitute	390	4 220 859	82	271 013
64.2	Beteiligungsgesellschaften	888	3 799 325	87	278 302
64.3	Treuhand- und sonstige Fonds und ähnliche Finanzinstitutionen	7	1 970	-	-
64.9	Sonstige Finanzierungsinstitutionen	168	1 061 687	12	35 611
65	Versicherungen, Rückversicherungen und Pensionskassen (ohne Sozialversicherung)	31	1 001 089	7	22 693
65.1	Versicherungen	14	173 714	3	9 419
65.2	Rückversicherungen	3	-	-	-
65.3	Pensionskassen und Pensionsfonds	14	-	-	-
66	Mit Finanz- und Versicherungsdienstleistungen verbundene Tätigkeiten	3 624	1 548 114	85	272 612
66.1	Mit Finanzdienstleistungen verbundene Tätigkeiten	1 836	1 299 895	75	241 665
66.2	Mit Versicherungsdienstleistungen und Pensionskassen verbundene Tätigkeiten	1 779	238 563	-	-
66.3	Fondsmanagement	9	9 656	-	-
L	Grundstücks- und Wohnungswesen	54 078	34 764 213	1 928	6 061 083
68	Grundstücks- und Wohnungswesen	54 078	34 764 213	1 928	6 061 083
68.1	Kauf und Verkauf von eigenen Grundstücken, Gebäuden und Wohnungen	2 215	3 617 001	158	497 906
68.2	Vermietung, Verpachtung von eigenen oder geleasteten Grundstücken, Gebäuden und Wohnungen	42 824	25 014 088	1 563	4 931 167
68.3	Vermittlung und Verwaltung von Grundstücken, Gebäuden und Wohnungen für Dritte	9 039	6 133 124	207	632 010
M	Erbringung von freiberuflichen, wissenschaftlichen und technischen Dienstleistungen	85 356	48 228 284	1 416	4 323 549
69	Rechts- und Steuerberatung, Wirtschaftsprüfung	20 792	7 052 211	333	951 724
69.1	Rechtsberatung	10 675	3 359 409	168	490 985
69.2	Wirtschaftsprüfung und Steuerberatung; Buchführung	10 117	3 692 802	165	460 740
70	Verwaltung und Führung von Unternehmen und Betrieben; Unternehmensberatung	17 520	22 711 958	380	1 180 371
70.1	Verwaltung und Führung von Unternehmen und Betrieben	2 719	17 750 970	120	381 625
70.2	Public-Relations- und Unternehmensberatung	14 801	4 960 988	260	798 746
71	Architektur- und Ingenieurbüros; technische, physikalische und chemische Untersuchung	25 774	10 322 681	420	1 294 634
71.1	Architektur- und Ingenieurbüros	24 896	9 785 660	396	1 223 838
71.2	Technische, physikalische und chemische Untersuchung	878	557 021	24	70 795
72	Forschung und Entwicklung	1 618	1 514 613	61	191 401
72.1	Forschung und Entwicklung im Bereich Natur-, Ingenieur-, Agrarwissenschaften und Medizin	1 417	1 449 989	55	171 059
72.2	Forschung und Entwicklung im Bereich Rechts-, Wirtschafts-, Sozial-, Sprach-, Kultur- und Kunstwissenschaften	201	64 624	6	20 342
73	Werbung und Marktforschung	6 268	4 351 180	162	518 723
73.1	Werbung	5 814	3 621 671	140	448 687
73.2	Markt- und Meinungsforschung	454	729 508	22	70 036
74	Sonstige freiberufliche, wissenschaftliche und technische Tätigkeiten	11 364	1 795 645	48	147 477

nach Umsatzgrößenklassen und Gliederung nach Wirtschaftszweiggruppen

ohne Umsatzsteuer -

von ... bis unter ... EUR								Gewerbe- kenn- zahl
5 Mill. - 10 Mill.		10 Mill. - 25 Mill.		25 Mill. - 50 Mill.		50 Mill. und mehr		
Anzahl	1 000 EUR	Anzahl	1 000 EUR	Anzahl	1 000 EUR	Anzahl	1 000 EUR	
-	-	-	-	-	-	-	-	63.1
-	-	16	274 254	-	-	6	633 794	63.9
150	1 049 914	115	1 743 106	38	1 288 277	27	5 730 397	K
123	863 551	98	1 509 831	31	1 041 689	23	4 717 310	64
74	519 437	54	843 070	14	455 478	5	2 051 331	64.1
42	300 303	38	585 817	11	399 409	13	1 989 506	64.2
-	-	-	-	-	-	-	-	64.3
7	43 811	6	80 945	6	186 803	5	676 474	64.9
6	40 549	3	37 865	-	-	-	-	65
3	20 357	-	-	-	-	-	-	65.1
-	-	-	-	-	-	-	-	65.2
3	20 192	-	-	-	-	-	-	65.3
21	145 814	14	195 410	-	-	-	-	66
-	-	-	-	-	-	-	-	66.1
-	-	-	-	-	-	-	-	66.2
-	-	-	-	-	-	-	-	66.3
742	5 198 261	428	6 314 861	87	2 921 762	38	4 481 976	L
742	5 198 261	428	6 314 861	87	2 921 762	38	4 481 976	68
50	351 984	42	728 140	14	493 573	8	929 034	68.1
601	4 193 307	321	4 539 155	57	1 913 646	15	2 013 210	68.2
91	652 970	65	1 047 566	16	514 543	15	1 539 732	68.3
425	2 941 242	245	3 759 099	85	2 938 214	107	18 996 480	M
62	428 439	29	416 971	7	236 616	4	314 468	69
32	217 668	18	258 372	4	136 474	-	-	69.1
30	210 772	11	158 599	3	100 142	-	-	69.2
148	1 040 179	103	1 626 702	43	1 461 464	80	14 498 878	70
59	411 936	61	991 721	34	1 158 101	77	14 223 197	70.1
89	628 243	42	634 981	9	303 363	3	275 681	70.2
125	854 875	66	1 023 065	12	441 616	10	2 167 507	71
117	797 369	-	-	-	-	-	-	71.1
8	57 506	-	-	-	-	-	-	71.2
20	153 555	-	-	4	142 319	-	-	72
-	-	-	-	4	142 319	-	-	72.1
-	-	-	-	-	-	-	-	72.2
55	368 335	22	337 168	14	496 230	10	1 457 160	73
46	309 496	19	279 986	10	367 446	-	-	73.1
9	58 839	3	57 182	4	128 784	-	-	73.2
15	95 859	9	129 904	5	159 969	-	-	74

Tabelle 3b. Steuerpflichtige sowie Lieferungen und Leistungen von 2 Mio Euro und mehr in Bayern 2011

- Lieferungen und Leistungen

Gewerbe- kennzahl	Wirtschaftszweig	Steuer- pflichtige	Lieferungen und Leistungen	davon	
				2 Mill. - 5 Mill.	
				Anzahl	1 000 EUR
74.1	Ateliers für Textil-, Schmuck-, Grafik- u.ä. Design	3 439	419 655	-	-
74.2	Fotografie und Fotolabors	2 048	301 041	10	26 908
74.3	Übersetzen und Dolmetschen	1 514	113 816	-	-
74.9	Sonstige freiberufliche, wissenschaftliche und technische Tätigkeiten a.n.g.	4 363	961 133	29	90 911
75	Veterinärwesen	2 020	479 996	12	39 220
N	Erbringung von sonstigen wirtschaftlichen Dienstleistungen	28 947	21 147 723	741	2 276 451
77	Vermietung von beweglichen Sachen	4 981	8 789 019	235	721 850
77.1	Vermietung von Kraftwagen	1 109	3 352 110	43	135 477
77.2	Vermietung von Gebrauchsgütern	657	398 841	-	-
77.3	Vermietung von Maschinen, Geräten und sonstigen beweglichen Sachen	3 173	4 770 374	179	547 203
77.4	Leasing von nichtfinanziellen immateriellen Vermögensgegenständen (ohne Copyrights)	42	247 693	-	-
78	Vermittlung und Überlassung von Arbeitskräften	1 190	3 109 704	160	505 637
78.1	Vermittlung von Arbeitskräften	587	685 380	37	117 303
78.2	Befristete Überlassung von Arbeitskräften	450	1 750 421	85	277 141
78.3	Sonstige Überlassung von Arbeitskräften	153	673 903	38	111 192
79	Reisebüros, Reiseveranstalter und Erbringung sonstiger Reservierungsdienstleistungen	1 893	1 262 681	46	136 223
79.1	Reisebüros und Reiseveranstalter	1 809	1 208 638	41	122 187
79.9	Erbringung sonstiger Reservierungsdienstleistungen	84	54 043	5	14 036
80	Wach- und Sicherheitsdienste sowie Detekteien	772	565 574	25	76 588
80.1	Private Wach- und Sicherheitsdienste	576	518 561	-	-
80.2	Sicherheitsdienste mithilfe von Überwachungs- und Alarmsystemen	39	26 836	-	-
80.3	Detekteien	157	20 177	-	-
81	Gebäudebetreuung; Garten- und Landschaftsbau	10 813	3 221 033	146	434 516
81.1	Hausmeisterdienste	2 347	262 652	3	8 243
81.2	Reinigung von Gebäuden, Straßen und Verkehrsmitteln	5 017	1 840 189	84	249 376
81.3	Garten- und Landschaftsbau sowie Erbringung von sonstigen gärtnerischen Dienstleistungen	3 449	1 118 192	59	176 897
82	Erbringung von wirtschaftlichen Dienstleistungen für Unternehmen und Privatpersonen a.n.g.	9 298	4 219 712	129	401 638
82.1	Sekretariats- und Schreibdienste, Copy-Shops	2 913	177 991	-	-
82.2	Call Center	132	-	-	-
82.3	Messe-, Ausstellungs- und Kongressveranstalter	1 189	-	34	116 525
82.9	Erbringung sonstiger wirtschaftlicher Dienstleistungen für Unternehmen und Privatpersonen	5 064	3 169 922	92	278 642
P	Erziehung und Unterricht	7 236	1 483 914	41	126 368
85	Erziehung und Unterricht	7 236	1 483 914	41	126 368
85.1	Kindergärten und Vorschulen	13	1 815	-	-
85.2	Grundschulen	-	-	-	-
85.3	Weiterführende Schulen	240	70 891	-	-
85.4	Tertiärer und post-sekundärer, nicht tertiärer Unterricht	222	181 709	8	27 131
85.5	Sonstiger Unterricht	6 706	1 222 186	29	86 393
85.6	Erbringung von Dienstleistungen für den Unterricht	55	7 312	-	-
Q	Gesundheits- und Sozialwesen	8 384	16 410 514	178	535 505
86	Gesundheitswesen	7 361	12 295 032	127	376 366
86.1	Krankenhäuser	276	9 987 722	24	72 343
86.2	Arzt- und Zahnarztpraxen	3 481	1 386 159	60	169 275

nach Umsatzgrößenklassen und Gliederung nach Wirtschaftszweiggruppen

ohne Umsatzsteuer -

von ... bis unter ... EUR								Gewerbe- kenn- zahl
5 Mill. - 10 Mill.		10 Mill. - 25 Mill.		25 Mill. - 50 Mill.		50 Mill. und mehr		
Anzahl	1 000 EUR	Anzahl	1 000 EUR	Anzahl	1 000 EUR	Anzahl	1 000 EUR	
-	-	-	-	-	-	-	-	74.1
-	-	-	-	-	-	-	-	74.2
-	-	-	-	-	-	-	-	74.3
-	-	6	85 034	-	-	-	-	74.9
-	-	-	-	-	-	-	-	75
248	1 736 753	179	2 784 285	45	1 557 540	43	7 517 947	N
84	592 682	62	943 738	24	845 511	22	4 514 529	77
21	152 731	7	124 855	7	238 292	4	2 457 208	77.1
-	-	-	-	-	-	-	-	77.2
57	402 267	51	754 546	14	510 057	15	1 794 146	77.3
-	-	-	-	-	-	-	-	77.4
58	397 012	34	488 230	8	272 594	5	1 016 966	78
12	90 084	5	58 792	-	-	-	-	78.1
35	233 912	25	369 856	-	-	-	-	78.2
11	73 016	4	59 581	-	-	-	-	78.3
17	123 514	5	85 313	-	-	-	-	79
17	123 514	-	-	-	-	-	-	79.1
-	-	-	-	-	-	-	-	79.9
10	77 693	9	151 868	-	-	-	-	80
-	-	9	151 868	-	-	-	-	80.1
-	-	-	-	-	-	-	-	80.2
-	-	-	-	-	-	-	-	80.3
33	225 293	29	452 910	-	-	-	-	81
-	-	-	-	-	-	-	-	81.1
19	129 721	23	383 138	-	-	-	-	81.2
14	95 572	6	69 771	-	-	-	-	81.3
46	320 559	40	662 227	8	260 357	11	1 343 961	82
-	-	-	-	-	-	-	-	82.1
-	-	-	-	-	-	-	-	82.2
-	-	-	-	-	-	-	-	82.3
37	257 962	30	507 809	-	-	-	-	82.9
15	102 591	9	152 889	-	-	-	-	P
15	102 591	9	152 889	-	-	-	-	85
-	-	-	-	-	-	-	-	85.1
-	-	-	-	-	-	-	-	85.2
-	-	-	-	-	-	-	-	85.3
5	31 999	-	-	-	-	-	-	85.4
10	70 591	6	99 707	-	-	-	-	85.5
-	-	-	-	-	-	-	-	85.6
66	470 955	49	817 401	24	845 051	49	11 940 540	Q
35	251 150	31	523 056	17	616 305	30	8 890 966	86
20	145 122	22	383 590	12	429 444	30	8 890 966	86.1
4	27 688	-	-	-	-	-	-	86.2

Tabelle 3b. Steuerpflichtige sowie Lieferungen und Leistungen von 2 Mio Euro und mehr in Bayern 2011

- Lieferungen und Leistungen

Gewerbe- kennzahl	Wirtschaftszweig	Steuer- pflichtige	Lieferungen und Leistungen	davon	
				2 Mill. - 5 Mill.	
				Anzahl	1 000 EUR
86.9	Gesundheitswesen a.n.g.	3 604	921 151	43	134 747
87	Heime (ohne Erholungs- und Ferienheime)	180	1 944 514	32	106 453
87.1	Pflegeheime	102	1 431 998	21	71 733
87.2	Stationäre Einrichtungen zur psychosozialen Betreuung, Suchtbekämpfung u.ä.	8	21 566	-	-
87.3	Altenheime; Alten- und Behindertenwohnheime	49	468 246	8	25 469
87.9	Sonstige Heime (ohne Erholungs- und Ferienheime)	21	22 705	-	-
88	Sozialwesen (ohne Heime)	843	2 170 967	19	52 687
88.1	Soziale Betreuung älterer Menschen und Behinderter	186	55 513	3	9 215
88.9	Sonstiges Sozialwesen (ohne Heime)	657	2 115 454	16	43 472
R	Kunst, Unterhaltung und Erholung	17 926	5 725 973	160	469 474
90	Kreative, künstlerische und unterhaltende Tätigkeiten	9 921	1 144 146	29	92 213
91	Bibliotheken, Archive, Museen, botanische und zoologische Gärten	146	124 432	4	10 818
92	Spiel-, Wett- und Lotteriewesen	1 408	1 967 759	31	86 182
93	Erbringung von Dienstleistungen des Sports, der Unterhaltung und der Erholung	6 451	2 489 636	96	280 260
93.1	Erbringung von Dienstleistungen des Sports	4 028	1 695 305	57	169 032
93.2	Erbringung von sonstigen Dienstleistungen der Unterhaltung und der Erholung	2 423	794 331	39	111 228
S	Erbringung von sonstigen Dienstleistungen	45 040	14 207 926	524	1 602 376
94	Interessenvertretungen sowie kirchliche und sonstige religiöse Vereinigungen (ohne Sozialwesen und Sport)	1 425	2 459 818	46	141 248
94.1	Wirtschafts- und Arbeitgeberverbände, Berufsorganisationen	235	318 946	9	29 285
94.2	Arbeitnehmervereinigungen	-	-	-	-
94.9	Kirchliche Vereinigungen, politische Parteien sowie sonstige Interessenvertretungen und Vereinigungen a.n.g.	1 190	2 140 872	37	111 963
95	Reparatur von DV-Geräten und Gebrauchsgütern	1 593	577 396	16	50 427
95.1	Reparatur von DV- und Telekommunikationsgeräten	193	182 279	5	16 346
95.2	Reparatur von Gebrauchsgütern	1 400	395 117	11	34 081
96	Erbringung von sonstigen überwiegend persönlichen Dienstleistungen	42 022	11 170 712	462	1 410 701

nach Umsatzgrößenklassen und Gliederung nach Wirtschaftszweiggruppen

ohne Umsatzsteuer -

von ... bis unter ... EUR								Gewerbe- kenn- zahl
5 Mill. - 10 Mill.		10 Mill. - 25 Mill.		25 Mill. - 50 Mill.		50 Mill. und mehr		
Anzahl	1 000 EUR	Anzahl	1 000 EUR	Anzahl	1 000 EUR	Anzahl	1 000 EUR	
11	78 339	-	-	-	-	-	-	86.9
19	135 765	-	-	-	-	8	1 444 806	87
11	78 164	7	119 883	-	-	-	-	87.1
-	-	-	-	-	-	-	-	87.2
-	-	-	-	-	-	-	-	87.3
-	-	-	-	-	-	-	-	87.9
12	84 040	-	-	-	-	11	1 604 768	88
-	-	-	-	-	-	-	-	88.1
12	84 040	7	116 665	-	-	11	1 604 768	88.9
27	184 889	24	350 826	10	340 200	9	2 092 653	R
-	-	-	-	-	-	-	-	90
-	-	-	-	-	-	-	-	91
5	37 522	4	52 457	-	-	4	1 428 604	92
15	100 625	14	197 665	-	-	-	-	93
4	27 540	7	107 863	-	-	-	-	93.1
11	73 085	7	89 802	4	132 638	-	-	93.2
194	1 321 165	98	1 409 705	19	667 588	19	2 936 771	S
21	140 671	12	169 415	6	222 085	7	1 528 364	94
5	33 911	4	58 402	-	-	-	-	94.1
-	-	-	-	-	-	-	-	94.2
16	106 760	8	111 012	6	222 085	-	-	94.9
10	65 687	-	-	-	-	-	-	95
-	-	-	-	-	-	-	-	95.1
-	-	-	-	-	-	-	-	95.2
163	1 114 806	-	-	-	-	-	-	96

Tabelle 4. Steuerpflichtige sowie Lieferungen und Leistungen

- Lieferungen und Leistungen

Gewerbe- kennzahl	Wirtschaftliche Gliederung	Steuer- pflichtige	Lieferungen und Leistungen
		Anzahl	1 000 EUR
A - S	Summe aller Wirtschaftszweige	590 693	939 824 830
A	Land- und Forstwirtschaft, Fischerei	16 852	4 726 121
B	Bergbau und Gewinnung von Steinen und Erden	558	2 358 080
C	Verarbeitendes Gewerbe	42 901	363 829 592
10 - 12	Herstellung von Nahrungs- und Genussmitteln, Getränken und Tabakerzeugnissen	7 698	.
13 - 15	Herstellung von Textilien, Bekleidung, Leder, Lederwaren und Schuhen	2 081	8 054 131
16 - 18	Herstellung von Holzwaren, Papier, Pappe und Waren daraus, Herstellung von Druckerzeugnissen	6 030	21 245 723
19	Kokerei, Mineralölverarbeitung	15	12 645 017
20	Herstellung von chemischen Erzeugnissen	715	13 360 912
21	Herstellung von pharmazeutischen Erzeugnissen	161	.
22 - 23	Herstellung von Gummi- und Kunststoffwaren, Glas und Glaswaren, Keramik, Verarb. von Steinen und Erden	3 634	21 803 458
24 - 25	Metallerzeugung und -bearbeitung, Herstellung von Metallerzeugnissen	7 246	19 961 313
26	Herstellung von Datenverarbeitungsgeräten, elektronischen und optischen Erzeugnissen	2 212	55 824 677
27	Herstellung von elektrischen Ausrüstungen	1 362	15 496 797
28	Maschinenbau	3 090	37 355 073
29 - 30	Fahrzeugbau	758	103 986 455
31 - 33	Sonstige Herstellung von Waren, Reparatur und Installation von Maschinen und Ausrüstungen	7 899	11 776 133
D	Energieversorgung	18 760	41 521 953
E	Wasserversorgung; Abwasser- und Abfallentsorgung und Beseitigung von Umweltverschmutzungen	2 588	5 251 781
F	Baugewerbe	59 929	45 122 876
G	Handel; Instandhaltung und Reparatur von Kraftfahrzeugen	113 719	248 420 359
H	Verkehr und Lagerei	19 186	22 896 035
I	Gastgewerbe	40 444	13 914 735
J	Information und Kommunikation	23 701	38 181 707
58 - 60	Verlagswesen, audiovisuelle Medien und Rundfunk	4 073	13 999 736
61	Telekommunikation	288	7 480 003
62 - 63	IT- und Informationsdienstleistungen	19 340	16 701 968
K	Erbringung von Finanz- und Versicherungsdienstleistungen	5 088	11 633 044
L	Grundstücks- und Wohnungswesen	54 078	34 764 213
M	Erbringung von freiberuflichen, wissenschaftlichen und technischen Dienstleistungen	85 356	48 228 284
69 - 71	Erbringung von freiberuflichen und technischen Dienstleistungen	64 086	40 086 851
72	Forschung und Entwicklung	1 618	1 514 613
73 - 75	Sonstige freiberufliche, wissenschaftliche und technische Tätigkeiten	19 652	6 626 820
N	Erbringung von sonstigen wirtschaftlichen Dienstleistungen	28 947	21 147 723
O	Öffentliche Verwaltung, Verteidigung; Sozialversicherung	-	-
P	Erziehung und Unterricht	7 236	1 483 914
Q	Gesundheits- und Sozialwesen	8 384	16 410 514
86	Gesundheitswesen	7 361	12 295 032
87 - 88	Heime und Sozialwesen	1 023	4 115 482
R	Kunst, Unterhaltung und Erholung	17 926	5 725 973
S	Erbringung von sonstigen Dienstleistungen	45 040	14 207 926

in Bayern 2011 nach Rechtsformen und Wirtschaftsabteilungen

ohne Umsatzsteuer -

davon Steuerpflichtige und deren Lieferungen und Leistungen mit der Rechtsform										Gewerbe- kennzahl
Einzelunternehmen		Personengesellschaften		Kapitalgesellschaften				Sonstige Rechtsformen		
				insgesamt		darunter Aktiengesellschaften				
Anzahl	1 000 EUR	Anzahl	1 000 EUR	Anzahl	1 000 EUR	Anzahl	1 000 EUR	Anzahl	1 000 EUR	
417 001	110 009 731	73 565	249 116 209	86 923	533 328 616	2 104	165 335 405	13 204	47 370 275	A - S
14 355	2 364 800	2 123	803 562	204	578 388	3	9 910	170	979 371	A
200	140 540	208	1 742 469	146	470 920	3	119 595	4	4 151	B
24 617	11 850 990	5 932	85 135 077	11 379	258 368 627	313	126 290 899	973	8 474 898	C
5 494	3 589 980	1 075	.	806	.	22	1 879 713	323	.	10 - 12
1 302	.	292	2 385 513	460	.	23	.	27	185 212	13 - 15
3 856	1 454 008	895	7 445 969	1 222	10 887 460	18	.	57	1 458 286	16 - 18
2	.	3	.	9	12 627 482	-	-	1	.	19
229	93 805	129	3 859 227	327	9 321 444	11	5 716 686	30	86 436	20
19	.	32	.	105	.	10	.	5	.	21
1 705	933 795	780	11 034 417	1 090	9 367 313	28	1 679 524	59	467 933	22 - 23
4 393	2 149 359	941	7 568 479	1 741	9 359 692	20	1 322 223	171	883 783	24 - 25
666	378 306	207	10 206 430	1 306	45 083 221	59	33 455 754	33	156 721	26
442	321 740	164	2 192 475	715	12 447 338	20	752 948	41	535 244	27
1 013	871 428	490	14 326 404	1 474	21 254 137	53	6 573 031	113	903 103	28
279	262 359	134	5 603 820	296	97 413 837	18	70 203 720	49	706 440	29 - 30
5 217	1 472 264	790	4 378 459	1 828	5 701 238	31	344 153	64	224 171	31 - 33
12 510	1 228 325	5 285	4 484 617	706	34 252 246	35	6 546 463	259	1 556 765	D
427	359 449	222	1 115 937	429	2 190 132	3	4 526	1 510	1 586 263	E
43 040	12 217 144	5 881	13 483 748	10 392	17 512 586	54	1 572 861	616	1 909 398	F
82 113	39 249 077	10 323	78 241 411	19 296	118 469 658	223	10 637 172	1 987	12 460 213	G
14 509	4 199 180	1 601	7 461 597	2 789	10 668 132	27	554 579	287	567 126	H
32 531	6 102 344	4 048	2 524 603	2 781	3 815 877	13	172 542	1 084	1 471 912	I
13 933	1 632 773	1 753	12 453 209	7 793	23 064 713	421	5 352 092	222	1 031 011	J
1 810	308 893	650	.	1 534	.	55	.	79	.	58 - 60
124	13 771	37	.	120	.	3	.	7	.	61
11 999	1 310 109	1 066	1 562 763	6 139	12 904 914	363	1 975 245	136	924 183	62 - 63
2 209	335 724	808	1 862 744	1 644	6 568 994	212	.	427	2 865 582	K
29 706	9 510 783	19 720	19 280 000	4 182	5 413 611	90	508 372	470	559 819	L
63 997	8 815 252	7 329	9 769 477	13 702	28 557 146	481	4 635 104	328	1 086 409	M
47 036	6 902 853	5 929	8 017 917	10 919	24 602 238	390	.	202	563 843	69 - 71
981	119 999	118	.	485	819 356	32	182 599	34	.	72
15 980	1 792 400	1 282	.	2 298	3 135 552	59	.	92	.	73 - 75
21 010	4 076 515	2 807	6 542 318	4 857	10 219 732	67	1 088 838	273	309 158	N
-	-	-	-	-	-	-	-	-	-	O
6 023	608 248	405	129 375	681	527 116	8	15 807	127	219 175	P
6 180	1 184 898	1 017	1 834 559	748	6 164 166	17	3 796 267	439	7 226 890	Q
5 677	.	977	.	590	5 262 483	16	.	117	4 342 690	86
503	.	40	.	158	901 683	1	.	322	2 884 200	87 - 88
13 044	1 461 864	1 567	528 806	1 128	1 727 087	24	.	2 187	2 008 216	R
36 597	4 671 825	2 536	1 722 700	4 066	4 759 484	110	477 047	1 841	3 053 918	S

Tabelle 5. Steuerpflichtige und steuerfreie Lieferungen und Leistungen in Bayern 2011

- Lieferungen und Leistungen

Gewer- be- kenn- zahl	Wirtschaftszweig	Steuer- pflichtige	Lieferungen und Leistungen	Steuerpflichtige Lieferungen und Leistungen			
				zu 19%		zu 7%	
				Anzahl	1 000 EUR	Anzahl	1 000 EUR
A - S	Summe aller Wirtschaftszweige	590 693	939 824 830	579 492	604 758 983	139 142	81 684 680
A	Land- und Forstwirtschaft, Fischerei	16 852	4 726 121	16 220	1 987 666	9 245	2 366 128
01	Landwirtschaft, Jagd und damit verbundene Tätigkeiten	15 590	3 838 284	14 980	1 250 797	8 765	2 294 680
01.1	Anbau einjähriger Pflanzen	3 495	622 055	3 405	229 585	1 791	375 321
01.2	Anbau mehrjähriger Pflanzen	460	109 070	284	48 136	114	5 275
01.3	Betrieb von Baumschulen sowie Anbau von Pflanzen zu Vermehrungszwecken	364	216 361	354	43 238	319	155 321
01.4	Tierhaltung	1 208	667 258	1 103	87 229	749	464 828
01.5	Gemischte Landwirtschaft	8 940	1 488 442	8 738	565 544	5 392	881 500
01.6	Erbringung von landwirtschaftlichen Dienstleistungen	1 123	735 097	1 096	277 066	400	412 435
01.7	Jagd, Fallenstellerei und damit verbundene Tätigkeiten	-	-	-	-	-	-
02	Forstwirtschaft und Holzeinschlag	1 179	869 234	1 166	734 514	416	55 578
02.1	Forstwirtschaft	135	66 557	135	56 400	57	4 776
02.2	Holzeinschlag	239	488 913	234	399 632	107	31 460
02.3	Sammeln von wild wachsenden Produkten (ohne Holz)	-	-	-	-	-	-
02.4	Erbringung von Dienstleistungen für Forstwirtschaft und Holzeinschlag	805	313 765	797	278 481	252	19 343
03	Fischerei und Aquakultur	83	18 603	74	2 355	64	15 869
03.1	Fischerei	11	1 244	10	282	8	940
03.2	Aquakultur	72	17 359	64	2 073	56	14 929
B	Bergbau und Gewinnung von Steinen und Erden	558	2 358 080	554	1 929 107	47	1 552
05	Kohlenbergbau	-	-	-	-	-	-
05.1	Steinkohlenbergbau	-	-	-	-	-	-
05.2	Braunkohlenbergbau	-	-	-	-	-	-
06	Gewinnung von Erdöl und Erdgas	-	-	-	-	-	-
06.1	Gewinnung von Erdöl	-	-	-	-	-	-
06.2	Gewinnung von Erdgas	-	-	-	-	-	-
07	Erzbergbau	-	-	-	-	-	-
07.1	Eisenerzbergbau	-	-	-	-	-	-
07.2	NE-Metallerzbergbau	-	-	-	-	-	-
08	Gewinnung von Steinen und Erden, sonstiger Bergbau	558	2 358 080	554	1 929 107	47	1 552
08.1	Gewinnung von Natursteinen, Kies, Sand, Ton und Kaolin	515	2 138 305	511	1 762 214	35	1 097
08.9	Sonstiger Bergbau; Gewinnung von Steinen und Erden a.n.g.	43	219 775	43	166 893	12	455
09	Erbringung von Dienstleistungen für den Bergbau und für die Gewinnung von Steinen und Erden	-	-	-	-	-	-
09.1	Erbringung von Dienstleistungen für die Gewinnung von Erdöl und Erdgas	-	-	-	-	-	-
09.9	Erbringung von Dienstleistungen für den sonstigen Bergbau und die Gewinnung von Steinen und Erden	-	-	-	-	-	-
C	Verarbeitendes Gewerbe	42 901	363 829 592	42 101	176 754 443	12 275	21 679 568
10	Herstellung von Nahrungs- und Futtermitteln	6 807	26 089 801	6 542	1 589 899	6 198	19 661 599
10.1	Schlachten und Fleischverarbeitung	3 058	5 799 646	2 977	415 141	2 734	4 517 362
10.2	Fischverarbeitung	16	6 377	16	3 231	12	3 139
10.3	Obst- und Gemüseverarbeitung	134	620 949	127	98 039	101	396 308
10.4	Herstellung von pflanzlichen und tierischen Ölen und Fetten	43	33 461	40	9 772	33	23 281
10.5	Milchverarbeitung	229	11 375 222	168	232 349	210	8 438 789
10.6	Mahl- und Schälsmühlen, Herstellung von Stärke und Stärkeerzeugnissen	207	803 044	200	97 326	185	596 833

nach Steuersätzen, Vorsteuerabzug und Wirtschaftszweiggruppen

ohne Umsatzsteuer -

Steuerpflichtige Lieferungen und Leistungen				Steuerfreie Lieferungen und Leistungen						Gewerbe- kenn- zahl
zu anderen Steuersätzen		nach § 24 UStG		zusammen		darunter				
						mit Vorsteuerabzug		ohne Vorsteuerabzug		
Anzahl	1 000 EUR	Anzahl	1 000 EUR	Anzahl	1 000 EUR	Fälle	1 000 EUR	Fälle	1 000 EUR	
14 973	- 247 313	671	91 619	103 898	229 582 150	69 952	200 256 743	41 846	29 325 407	A - S
228	2 407	518	73 742	2 608	262 820	566	217 799	2 162	45 021	A
217	2 348	509	70 745	2 402	188 408	436	161 250	2 065	27 158	01
43	484	54	4 504	549	11 042	75	2 628	497	8 414	01.1
8	262	303	54 212	51	1 183	32	965	23	218	01.2
5	18	3	36	59	17 382	49	17 179	16	204	01.3
21	445	4	749	193	112 634	52	110 945	152	1 689	01.4
126	1 237	140	10 133	1 378	26 418	144	10 552	1 283	15 866	01.5
14	- 97	5	1 111	172	19 749	84	18 981	94	768	01.6
-	-	-	-	-	-	-	-	-	-	01.7
11	59	-	-	187	74 068	118	56 241	90	17 827	02
-	-	4	37	25	5 192	12	2 827	14	2 365	02.1
-	-	3	885	54	56 698	33	41 522	28	15 176	02.2
-	-	-	-	-	-	-	-	-	-	02.3
-	-	-	-	108	12 178	73	11 892	48	286	02.4
-	-	-	-	19	343	12	308	7	36	03
-	-	-	-	-	-	-	-	-	-	03.1
-	-	-	-	-	-	12	308	-	-	03.2
53	- 25	-	-	154	369 320	128	362 682	52	6 638	B
-	-	-	-	-	-	-	-	-	-	05
-	-	-	-	-	-	-	-	-	-	05.1
-	-	-	-	-	-	-	-	-	-	05.2
-	-	-	-	-	-	-	-	-	-	06
-	-	-	-	-	-	-	-	-	-	06.1
-	-	-	-	-	-	-	-	-	-	06.2
-	-	-	-	-	-	-	-	-	-	07
-	-	-	-	-	-	-	-	-	-	07.1
-	-	-	-	-	-	-	-	-	-	07.2
53	- 25	-	-	154	369 320	128	362 682	52	6 638	08
49	- 28	-	-	143	317 829	118	311 371	47	6 459	08.1
4	2	-	-	11	51 491	10	51 311	5	180	08.9
-	-	-	-	-	-	-	-	-	-	09
-	-	-	-	-	-	-	-	-	-	09.1
-	-	-	-	-	-	-	-	-	-	09.9
1 993	- 196 467	21	7 603	14 109	160 915 087	13 122	158 479 546	2 304	2 435 542	C
49	810	5	73	880	4 783 940	674	4 772 175	319	11 764	10
8	220	-	-	254	825 176	166	822 830	105	2 346	10.1
-	-	-	-	-	-	-	-	-	-	10.2
-	-	-	-	-	-	51	125 292	-	-	10.3
-	-	-	-	9	409	-	-	-	-	10.4
6	139	-	-	77	2 699 985	62	2 697 804	40	2 181	10.5
4	- 4	-	-	56	108 680	51	108 384	13	296	10.6

Tabelle 5. Steuerpflichtige und steuerfreie Lieferungen und Leistungen in Bayern 2011

- Lieferungen und Leistungen

Gewer- be- kenn- zahl	Wirtschaftszweig	Steuer- pflichtige	Lieferungen und Leistungen	Steuerpflichtige Lieferungen und Leistungen			
				zu 19%		zu 7%	
		Anzahl	1 000 EUR	Anzahl	1 000 EUR	Anzahl	1 000 EUR
10.7	Herstellung von Back- und Teigwaren	2 675	3 650 437	2 593	308 539	2 547	3 217 547
10.8	Herstellung von sonstigen Nahrungsmitteln	294	3 166 211	273	366 775	249	1 939 966
10.9	Herstellung von Futtermitteln	151	634 454	148	58 726	127	528 375
11	Getränkeherstellung	886	4 129 727	881	3 659 933	481	35 319
12	Tabakverarbeitung	5
13	Herstellung von Textilien	854	3 015 696	852	1 723 667	55	507
13.1	Spinnstoffaufbereitung und Spinnerei	34	500 268	34	208 342	4	124
13.2	Weberei	84	642 664	84	344 068	6	5
13.3	Veredlung von Textilien und Bekleidung	243	192 380	243	156 044	14	86
13.9	Herstellung von sonstigen Textilwaren	493	1 680 383	491	1 012 213	31	291
14	Herstellung von Bekleidung	924	2 871 209	919	1 982 547	56	3 859
14.1	Herstellung von Bekleidung (ohne Pelzbekleidung)	850	2 825 973	845	1 943 351	49	3 787
14.2	Herstellung von Pelzwaren	45	10 712	45	7 985	.	.
14.3	Herstellung von Bekleidung aus gewirktem und gestricktem Stoff	29	34 524	29	31 210	.	.
15	Herstellung von Leder, Lederwaren und Schuhen	303	2 167 225	303	1 452 400	73	9 508
15.1	Herstellung von Leder und Lederwaren (ohne Herstellung von Lederbekleidung)	182	153 612	182	103 425	12	1 335
15.2	Herstellung von Schuhen	121	2 013 614	121	1 348 975	61	8 173
16	Herstellung von Holz-, Flecht-, Korb- und Korkwaren (ohne Möbel)	3 136	5 951 291	3 123	4 010 990	938	158 335
16.1	Säge-, Hobel- und Holzimprägnierwerke	1 294	1 754 569	1 293	1 261 026	758	102 914
16.2	Herstellung von sonstigen Holz-, Korb-, Flecht- und Korbwaren (ohne Möbel)	1 842	4 196 721	1 830	2 749 964	180	55 421
17	Herstellung von Papier, Pappe und Waren daraus	409	9 482 861	409	6 726 470	87	14 852
17.1	Herstellung von Holz- und Zellstoff, Papier, Karton und Pappe	97	6 370 006	97	4 395 972	20	9 808
17.2	Herstellung von Waren aus Papier, Karton und Pappe	312	3 112 855	312	2 330 498	67	5 044
18	Herstellung von Druckerzeugnissen; Vervielfältigung von bespielten Ton-, Bild- und Datenträgern	2 485	5 811 571	2 480	3 850 288	909	527 258
18.1	Herstellung von Druckerzeugnissen	2 327	5 673 310	2 325	3 740 692	857	517 971
18.2	Vervielfältigung von bespielten Ton-, Bild- und Datenträgern	158	138 262	155	109 596	52	9 286
19	Kokerei und Mineralölverarbeitung	15	12 645 017	15	11 390 608	.	.
19.1	Kokerei	1
19.2	Mineralölverarbeitung	14
20	Herstellung von chemischen Erzeugnissen	715	13 360 912	705	5 687 994	120	77 975
20.1	Herstellung von chem. Grundstoffen, Düngemitteln u. Stickst.verb., Kunstst. u. synth. Kautschuk in Primärformen	242	8 252 441	238	2 876 480	32	25 295
20.2	Herstellung von Schädlingsbekämpfungsmitteln, Pflanzenschutz- und Desinfektionsmitteln	16	36 235	15	18 721	.	.
20.3	Herstellung von Anstrichmitteln, Druckfarben und Kitten	78	625 826	77	411 068	10	18
20.4	Herstellung von Seifen, Wasch-, Reinigungs- und Körperpflegemitteln sowie von Duftstoffen	182	864 768	180	462 829	49	8 158
20.5	Herstellung von sonstigen chemischen Erzeugnissen	184	3 332 803	182	1 826 095	26	38 353
20.6	Herstellung von Chemiefasern	13	248 839	13	92 799	.	.
21	Herstellung von pharmazeutischen Erzeugnissen	161
21.1	Herstellung von pharmazeutischen Grundstoffen	30
21.2	Herstellung von pharmazeutischen Spezialitäten und sonstigen pharmazeutischen Erzeugnissen	131	4 885 037	128	3 559 121	59	130 148
22	Herstellung von Gummi- und Kunststoffwaren	1 192	13 744 467	1 187	8 735 378	64	3 329

nach Steuersätzen, Vorsteuerabzug und Wirtschaftszweiggruppen

ohne Umsatzsteuer -

Steuerpflichtige Lieferungen und Leistungen				Steuerfreie Lieferungen und Leistungen						Gewerbe- kenn- zahl
zu anderen Steuersätzen		nach § 24 UStG		zusammen		darunter				
						mit Vorsteuerabzug		ohne Vorsteuerabzug		
Anzahl	1 000 EUR	Anzahl	1 000 EUR	Anzahl	1 000 EUR	Fälle	1 000 EUR	Fälle	1 000 EUR	
16	385	-	-	230	123 805	151	121 340	107	2 465	10.7
11	38	-	-	146	852 160	139	849 829	25	2 331	10.8
4	32	-	-	53	47 272	46	46 285	12	987	10.9
102	- 766	11	7 378	303	424 089	239	400 638	150	23 451	11
.	.	-	-	12
65	2	-	-	376	1 286 442	363	1 282 063	61	4 378	13
7	2	-	-	20	291 364	20	291 338	7	25	13.1
14	- 31	-	-	52	296 254	51	295 362	16	893	13.2
10	18	-	-	73	32 976	70	32 224	10	751	13.3
34	13	-	-	231	665 848	222	663 139	28	2 709	13.9
57	46	-	-	362	882 331	346	862 943	47	19 388	14
.	.	-	-	.	.	323	856 991	.	.	14.1
.	.	-	-	.	.	13	2 699	.	.	14.2
.	.	-	-	10	3 253	10	3 253	-	-	14.3
10	- 81	-	-	117	599 297	110	598 303	18	994	15
3	0	-	-	74	48 712	71	48 641	11	71	15.1
7	- 81	-	-	43	550 585	39	549 662	7	923	15.2
144	41	-	-	718	1 642 357	639	1 636 630	130	5 727	16
65	214	-	-	301	379 185	270	378 931	51	254	16.1
79	- 173	-	-	417	1 263 172	369	1 257 698	79	5 474	16.2
38	1 908	-	-	216	2 732 784	206	2 721 418	32	11 366	17
7	1 891	-	-	51	1 958 258	49	1 948 197	9	10 060	17.1
31	16	-	-	165	774 527	157	773 222	23	1 306	17.2
133	- 1 008	-	-	964	1 405 558	898	1 398 337	176	7 221	18
128	- 1 007	-	-	914	1 389 133	853	1 382 636	168	6 497	18.1
5	- 1	-	-	50	16 425	45	15 701	8	724	18.2
.	.	-	-	.	.	11	1 222 251	.	.	19
.	.	-	-	19.1
.	.	-	-	19.2
58	161	-	-	424	7 576 699	408	6 428 327	63	1 148 372	20
18	322	-	-	147	5 341 818	142	4 206 073	20	1 135 746	20.1
-	-	-	-	.	.	13	17 352	.	.	20.2
20	- 2	-	-	.	.	56	214 354	.	.	20.3
.	.	-	-	87	388 699	79	388 181	16	519	20.4
10	- 146	-	-	110	1 464 247	109	1 452 352	16	11 895	20.5
.	.	-	-	9	150 015	9	150 015	-	-	20.6
.	.	-	-	21
.	.	-	-	21.1
7	30	-	-	.	.	89	1 166 246	.	.	21.2
94	791	-	-	780	4 824 504	766	4 819 308	94	5 195	22

Tabelle 5. Steuerpflichtige und steuerfreie Lieferungen und Leistungen in Bayern 2011

- Lieferungen und Leistungen

Gewer- be- kenn- zahl	Wirtschaftszweig	Steuer- pflichtige	Lieferungen und Leistungen	Steuerpflichtige Lieferungen und Leistungen			
				zu 19%		zu 7%	
		Anzahl	1 000 EUR	Anzahl	1 000 EUR	Anzahl	1 000 EUR
22.1	Herstellung von Gummiwaren	149	1 352 659	147	944 692	11	100
22.2	Herstellung von Kunststoffwaren	1 043	12 391 807	1 040	7 790 686	53	3 228
23	Herstellung von Glas und Glaswaren, Keramik, Verarbeitung von Steinen und Erden	2 442	8 058 991	2 425	5 990 912	220	4 358
23.1	Herstellung von Glas und Glaswaren	307	1 600 630	307	956 303	40	485
23.2	Herstellung von feuerfesten keramischen Werkstoffen und Waren	25	411 127	25	243 700	3	31
23.3	Herstellung von keramischen Baumaterialien	131	536 444	131	460 432	13	54
23.4	Herstellung von sonstigen Porzellan- und keramischen Erzeugnissen	311	1 004 314	311	571 744	44	1 653
23.5	Herstellung von Zement, Kalk und gebranntem Gips	26	275 979	26	243 746	5	39
23.6	Herstellung von Erzeugnissen aus Beton, Zement und Gips	454	3 137 996	445	2 659 711	39	435
23.7	Be- und Verarbeitung von Naturwerksteinen und Natursteinen a.n.g.	1 090	513 970	1 082	451 790	67	1 194
23.9	Herstellung von Schleifkörpern, Schleifmitteln auf Unterlage und sonstigen Erzeugnissen aus nichtmetallischen Mineralien a.n.g.	98	578 530	98	403 486	9	467
24	Metallerzeugung und -bearbeitung	610	4 956 314	606	3 417 710	38	2 530
24.1	Erzeugung von Roheisen, Stahl und Ferrolegierungen	175	1 238 290	175	1 024 876	12	371
24.2	Herstellung von Stahlrohren, Rohrform-, Rohrverschluss- und Rohrverbindungsstücken aus Stahl	45	352 095	44	207 018	3	3
24.3	Sonstige erste Bearbeitung von Eisen und Stahl	49	215 538	49	176 047	-	-
24.4	Erzeugung und erste Bearbeitung von NE-Metallen	198	1 605 612	196	894 850	8	154
24.5	Gießereien	143	1 544 779	142	1 114 919	15	2 001
25	Herstellung von Metallerzeugnissen	6 636	15 004 999	6 569	10 597 267	227	3 880
25.1	Stahl- und Leichtmetallbau	1 273	3 400 395	1 256	2 276 456	34	581
25.2	Herstellung von Metalltanks und -behältern; Herstellung von Heizkörpern und -kesseln für Zentralheizungen	79	448 456	74	331 928	-	-
25.3	Herstellung von Dampfkesseln (ohne Zentralheizungskessel)	2	-	-	-	-	-
25.4	Herstellung von Waffen und Munition	53	-	-	-	-	-
25.5	Herstellung von Schmiede-, Press-, Zieh- und Stanzteilen, gewalzten Ringen und pulvermetallurgischen Erzeugnissen	346	1 940 859	345	1 368 085	12	93
25.6	Oberflächenveredlung und Wärmebehandlung; Mechanik a.n.g.	3 430	2 689 533	3 399	2 389 409	99	1 100
25.7	Herstellung von Schneidwaren, Werkzeugen, Schlössern und Beschlägen aus unedlen Metallen	592	1 692 025	588	1 202 587	32	303
25.9	Herstellung von sonstigen Metallwaren	861	3 891 092	852	2 688 826	33	907
26	Herstellung von DV-Geräten, elektronischen und optischen Erzeugnissen	2 212	55 824 677	2 201	26 247 112	203	123 232
26.1	Herstellung von elektronischen Bauelementen und Leiterplatten	535	38 494 537	534	15 736 518	34	58 427
26.2	Herstellung von DV-Geräten und peripheren Geräten	398	6 449 338	397	4 945 422	21	857
26.3	Herstellung von Geräten und Einrichtungen der Telekommunikationstechnik	283	3 344 605	279	1 998 711	17	110
26.4	Herstellung von Geräten der Unterhaltungselektronik	153	887 493	151	679 014	14	808
26.5	Herstellung von elektrischen Mess-, Kontroll-, Navigations- u.ä. Instrumenten und Vorrichtungen; Herstellung von Uhren	610	5 165 838	607	2 202 463	36	2 610
26.6	Herstellung von Bestrahlungs- und Elektrotherapiegeräten und elektromedizinischen Geräten	109	426 346	109	172 089	62	58 073
26.7	Herstellung von optischen und fotografischen Instrumenten und Geräten	83	1 023 898	83	493 009	6	2 141
26.8	Herstellung von magnetischen und optischen Datenträgern	41	32 622	41	19 887	13	205

nach Steuersätzen, Vorsteuerabzug und Wirtschaftszweiggruppen

ohne Umsatzsteuer -

Steuerpflichtige Lieferungen und Leistungen				Steuerfreie Lieferungen und Leistungen						Gewerbe- kenn- zahl
zu anderen Steuersätzen		nach § 24 UStG		zusammen		darunter				
						mit Vorsteuerabzug		ohne Vorsteuerabzug		
Anzahl	1 000 EUR	Anzahl	1 000 EUR	Anzahl	1 000 EUR	Fälle	1 000 EUR	Fälle	1 000 EUR	
6	- 32	-	-	88	365 411	87	364 936	8	475	22.1
88	823	-	-	692	4 459 093	679	4 454 372	86	4 720	22.2
219	- 357	-	-	680	1 768 659	622	1 722 904	128	45 756	23
28	18	-	-	159	612 522	155	605 778	17	6 744	23.1
3	- 9	-	-	.	.	16	165 783	.	.	23.2
17	- 24	-	-	50	60 024	41	59 582	14	442	23.3
10	- 14	-	-	108	405 503	102	403 328	20	2 175	23.4
3	3	-	-	.	.	13	23 572	.	.	23.5
75	- 335	-	-	140	305 053	120	271 237	37	33 816	23.6
69	- 6	-	-	134	23 542	118	22 961	24	581	23.7
14	10	-	-	58	171 927	57	170 663	9	1 264	23.9
22	- 983	-	-	238	1 335 869	232	1 333 078	28	2 791	24
8	- 25	-	-	47	205 684	45	205 645	3	39	24.1
.	.	-	-	.	.	18	129 414	.	.	24.2
.	.	-	-	.	.	21	34 013	.	.	24.3
6	- 964	-	-	61	572 133	59	568 274	7	3 859	24.4
4	31	-	-	90	394 581	89	395 732	13	- 1 151	24.5
275	- 1 392	.	.	1 846	3 712 000	1 721	3 695 896	245	16 105	25
63	- 370	-	-	321	748 125	287	745 718	59	2 406	25.1
.	.	-	-	.	.	28	106 686	.	.	25.2
.	.	-	-	25.3
.	.	-	-	25.4
11	- 25	-	-	148	521 360	144	520 778	13	582	25.5
130	- 468	-	-	709	168 042	644	166 513	96	1 529	25.6
25	- 87	-	-	273	466 160	264	463 809	31	2 351	25.7
40	- 433	-	-	337	1 101 275	326	1 093 743	40	7 532	25.9
106	- 48 219	-	-	1 171	28 310 939	1 126	27 874 031	117	436 908	26
28	- 45 922	-	-	303	21 801 972	296	21 378 831	28	423 140	26.1
17	77	-	-	153	1 313 202	144	1 309 212	18	3 990	26.2
15	- 1 149	-	-	131	1 311 679	119	1 307 294	20	4 385	26.3
.	.	-	-	66	201 622	63	201 539	8	83	26.4
30	- 727	-	-	395	2 945 273	390	2 940 825	25	4 448	26.5
.	.	-	-	48	195 931	45	195 630	9	301	26.6
7	- 481	-	-	59	528 731	56	528 439	6	292	26.7
-	-	-	-	16	12 531	13	12 261	3	270	26.8

Tabelle 5. Steuerpflichtige und steuerfreie Lieferungen und Leistungen in Bayern 2011

- Lieferungen und Leistungen

Gewer- be- kenn- zahl	Wirtschaftszweig	Steuer- pflichtige	Lieferungen und Leistungen	Steuerpflichtige Lieferungen und Leistungen			
				zu 19%		zu 7%	
		Anzahl	1 000 EUR	Anzahl	1 000 EUR	Anzahl	1 000 EUR
27	Herstellung von elektrischen Ausrüstungen	1 362	15 496 797	1 351	9 148 088	81	1 386
27.1	Herstellung von Elektromotoren, Generatoren, Transformatoren, Elektrizitätsverteilungs- und -schalteinrichtungen	298	2 659 048	292	1 623 329	18	408
27.2	Herstellung von Batterien und Akkumulatoren	20	-	-	-	-	-
27.3	Herstellung von Kabeln und elektrischem Installationsmaterial	183	1 535 318	181	957 743	11	67
27.4	Herstellung von elektrischen Lampen und Leuchten	159	-	-	-	-	-
27.5	Herstellung von Haushaltsgeräten	45	-	-	-	-	-
27.9	Herstellung von sonstigen elektrischen Ausrüstungen und Geräten a.n.g.	657	4 559 470	654	3 081 892	34	217
28	Maschinenbau	3 090	37 355 073	3 048	19 189 209	197	10 024
28.1	Herstellung von nicht wirtschaftszweigspezifischen Maschinen	252	11 136 194	249	4 657 065	21	1 303
28.2	Herstellung von sonstigen nicht wirtschaftszweigspezifischen Maschinen	1 291	8 101 433	1 275	5 197 521	73	3 756
28.3	Herstellung von land- und forstwirtschaftlichen Maschinen	154	2 034 021	152	1 387 650	10	590
28.4	Herstellung von Werkzeugmaschinen	307	1 562 568	305	1 039 571	16	68
28.9	Herstellung von Maschinen für sonstige bestimmte Wirtschaftszweige	1 086	14 520 857	1 067	6 907 402	77	4 307
29	Herstellung von Kraftwagen und Kraftwagenteilen	564	77 640 659	560	27 282 204	33	15 697
29.1	Herstellung von Kraftwagen und Kraftwagenmotoren	61	-	-	-	-	-
29.2	Herstellung von Karosserien, Aufbauten und Anhängern	220	-	-	-	-	-
29.3	Herstellung von Teilen und Zubehör für Kraftwagen	283	-	-	-	-	-
30	Sonstiger Fahrzeugbau	194	26 345 796	193	5 772 086	24	10 604
30.1	Schiff- und Bootsbau	47	-	-	-	-	-
30.2	Schienenfahrzeugbau	16	32 748	16	15 602	-	-
30.3	Luft- und Raumfahrzeugbau	49	24 671 309	48	4 709 510	10	10 486
30.4	Herstellung von militärischen Kampffahrzeugen	3	-	-	-	-	-
30.9	Herstellung von Fahrzeugen a.n.g.	79	466 209	79	335 254	6	5
31	Herstellung von Möbeln	2 465	3 615 692	2 461	2 982 591	123	3 226
32	Herstellung von sonstigen Waren	4 177	6 847 501	3 868	3 718 746	2 011	885 135
32.1	Herstellung von Münzen, Schmuck und ähnlichen Erzeugnissen	798	557 001	795	374 719	60	1 123
32.2	Herstellung von Musikinstrumenten	310	94 999	309	62 427	55	338
32.3	Herstellung von Sportgeräten	124	322 456	124	238 016	25	228
32.4	Herstellung von Spielwaren	139	1 175 805	138	668 510	33	33 088
32.5	Herstellung von medizinischen und zahnmedizinischen Apparaten und Materialien	2 175	3 134 548	1 873	1 399 926	1 771	771 102
32.9	Herstellung von Erzeugnissen a.n.g.	631	1 562 692	629	975 148	67	59 257
33	Reparatur und Installation von Maschinen und Ausrüstungen	1 257	1 312 940	1 240	1 013 661	64	1 508
33.1	Reparatur von Metallerzeugnissen, Maschinen und Ausrüstungen	740	508 276	735	455 010	40	772
33.2	Installation von Maschinen und Ausrüstungen a.n.g.	517	804 664	505	558 651	24	736
D	Energieversorgung	18 760	41 521 953	18 742	38 692 798	1 661	1 273 921
35	Energieversorgung	18 760	41 521 953	18 742	38 692 798	1 661	1 273 921
35.1	Elektrizitätsversorgung	17 721	36 346 382	17 707	33 565 184	1 497	1 245 583
35.2	Gasversorgung	605	4 823 242	604	4 797 671	122	20 138
35.3	Wärme- und Kälteversorgung	434	352 330	431	329 943	42	8 200
E	Wasserversorgung; Abwasser- und Abfallentsorgung, Beseitigung von Umweltverschmutzungen	2 588	5 251 781	2 246	3 207 733	1 583	764 217
36	Wasserversorgung	1 505	1 561 529	1 186	802 718	1 461	743 538

nach Steuersätzen, Vorsteuerabzug und Wirtschaftszweiggruppen

ohne Umsatzsteuer -

Steuerpflichtige Lieferungen und Leistungen				Steuerfreie Lieferungen und Leistungen						Gewerbe- kenn- zahl
zu anderen Steuersätzen		nach § 24 UStG		zusammen		darunter				
						mit Vorsteuerabzug		ohne Vorsteuerabzug		
Anzahl	1 000 EUR	Anzahl	1 000 EUR	Anzahl	1 000 EUR	Fälle	1 000 EUR	Fälle	1 000 EUR	
73	12 238	-	-	680	6 035 188	656	6 029 983	83	5 206	27
14	- 281	-	-	138	966 616	135	966 274	20	342	27.1
.	.	-	-	27.2
14	- 169	-	-	83	464 822	79	464 778	9	44	27.3
.	.	-	-	27.4
.	.	-	-	27.5
27	- 606	-	-	333	1 379 381	318	1 375 654	40	3 727	27.9
209	- 6 002	.	.	1 731	17 403 999	1 693	17 213 150	184	190 849	28
25	- 113	-	-	170	6 382 681	167	6 235 783	25	146 899	28.1
80	- 82	-	-	661	2 448 571	641	2 419 519	76	29 052	28.2
12	- 20	.	.	78	633 796	77	633 735	5	60	28.3
14	- 1 141	-	-	150	498 798	148	498 679	9	120	28.4
78	- 4 645	-	-	672	7 440 152	660	7 425 434	69	14 718	28.9
48	- 6 397	-	-	291	50 077 193	271	49 714 529	73	362 664	29
.	.	-	-	29.1
.	.	-	-	29.2
.	.	-	-	29.3
26	- 146 506	-	-	95	20 564 222	94	20 503 937	11	60 285	30
.	.	-	-	30.1
.	.	-	-	.	.	4	13 679	.	.	30.2
16	- 147 566	-	-	38	19 956 505	38	19 898 618	5	57 887	30.3
.	.	-	-	30.4
6	- 13	-	-	.	.	36	130 484	.	.	30.9
92	12	-	-	411	566 929	373	558 781	72	8 148	31
120	- 512	.	.	1 345	2 231 651	1 241	2 197 785	196	33 866	32
13	10	-	-	246	166 401	222	165 831	43	569	32.1
5	- 3	-	-	161	32 039	147	31 924	24	115	32.2
7	- 8	-	-	80	79 879	78	79 367	11	511	32.3
15	- 100	.	.	89	473 959	87	447 374	12	26 585	32.4
46	- 408	-	-	474	955 427	421	950 255	76	5 172	32.5
34	- 3	-	-	295	523 947	286	523 033	30	914	32.9
39	65	-	-	353	175 352	322	173 232	53	2 121	33
21	80	-	-	204	26 806	182	25 833	37	974	33.1
18	- 15	-	-	149	148 546	140	147 399	16	1 147	33.2
181	- 4 090	28	659	1 096	493 410	273	88 247	884	405 164	D
181	- 4 090	28	659	1 096	493 410	273	88 247	884	405 164	35
154	- 3 675	28	659	984	477 426	239	73 690	800	403 736	35.1
21	- 422	-	-	66	5 382	10	4 121	60	1 261	35.2
6	6	-	-	46	10 603	24	10 436	24	167	35.3
220	- 1 983	.	.	387	389 501	274	317 858	148	71 643	E
151	- 1 874	.	.	85	15 720	14	576	77	15 144	36

Tabelle 5. Steuerpflichtige und steuerfreie Lieferungen und Leistungen in Bayern 2011

- Lieferungen und Leistungen

Gewerke- kenn- zahl	Wirtschaftszweig	Steuer- pflichtige	Lieferungen und Leistungen	Steuerpflichtige Lieferungen und Leistungen			
				zu 19%		zu 7%	
		Anzahl	1 000 EUR	Anzahl	1 000 EUR	Anzahl	1 000 EUR
37	Abwasserentsorgung	125	239 043	124	202 852	.	.
38	Sammlung, Behandlung und Beseitigung von Abfällen; Rückgewinnung	880	3 376 621	859	2 140 449	111	19 169
38.1	Sammlung von Abfällen	231	662 196	229	532 838	28	1 512
38.2	Abfallbehandlung und -beseitigung	305	885 679	303	796 382	55	12 291
38.3	Rückgewinnung	344	1 828 747	327	811 230	28	5 365
39	Beseitigung von Umweltverschmutzungen und sonstige Entsorgung	78	74 587	77	61 715	.	.
F	Baugewerbe	59 929	45 122 876	57 870	33 089 527	1 895	43 165
41	Hochbau	4 891	12 282 770	4 735	7 940 044	180	12 434
41.1	Erschließung von Grundstücken; Bauträger	1 191	2 373 274	1 153	1 036 090	53	6 695
41.2	Bau von Gebäuden	3 700	9 909 495	3 582	6 903 953	127	5 739
42	Tiefbau	1 133	4 070 799	1 054	2 757 908	49	1 226
42.1	Bau von Straßen und Bahnverkehrsstrecken	580	2 793 190	516	1 804 906	28	343
42.2	Leitungstiefbau und Kläranlagenbau	271	745 413	255	578 235	7	802
42.9	Sonstiger Tiefbau	302	532 196	283	374 767	14	81
43	Vorbereitende Baustellenarbeiten, Bauinstallation und sonstiges Ausbaugewerbe	53 905	28 769 307	52 081	22 391 576	1 666	29 505
43.1	Abbrucharbeiten und vorbereitende Baustellenarbeiten	1 914	937 328	1 807	673 304	100	5 099
43.2	Bauinstallation	18 938	14 285 527	18 177	11 200 656	644	8 895
43.3	Sonstiger Ausbau	23 859	7 644 285	23 251	6 053 689	633	9 076
43.9	Sonstige spezialisierte Bautätigkeiten	9 194	5 922 167	8 846	4 463 927	289	6 435
G	Handel; Instandhaltung und Reparatur von Kraftfahrzeugen	113 719	248 420 359	111 737	181 942 882	34 369	39 488 257
45	Handel mit Kraftfahrzeugen; Instandhaltung und Reparatur von Kraftfahrzeugen	19 399	32 775 749	19 315	28 685 600	1 226	86 831
45.1	Handel mit Kraftwagen	7 534	18 963 098	7 478	16 712 513	546	20 399
45.2	Instandhaltung und Reparatur von Kraftwagen	6 843	4 334 415	6 842	4 119 601	412	55 031
45.3	Handel mit Kraftwagenteilen und -zubehör	3 965	8 769 085	3 941	7 195 082	200	10 739
45.4	Handel mit Kraftträdern, Krafttradteilen und -zubehör; Instandhaltung und Reparatur von Kraftträdern	1 057	709 150	1 054	658 404	68	662
46	Großhandel (ohne Handel mit Kraftfahrzeugen)	28 085	132 297 006	27 254	92 423 702	6 537	20 950 725
46.1	Handelsvermittlung	10 101	4 268 889	9 981	3 253 297	1 280	319 913
46.2	Großhandel mit landwirtschaftlichen Grundstoffen und lebenden Tieren	1 621	6 185 297	1 483	1 127 932	1 389	4 333 346
46.3	Großhandel mit Nahrungs- und Genussmitteln, Getränken und Tabakwaren	2 441	21 047 228	2 200	6 245 845	1 875	12 998 930
46.4	Großhandel mit Gebrauchs- und Verbrauchsgütern	4 298	31 133 157	4 231	25 304 316	823	1 462 073
46.5	Großhandel mit Geräten der Informations- und Kommunikationstechnik	846	10 277 803	840	8 365 170	55	495
46.6	Großhandel mit sonstigen Maschinen, Ausrüstungen und Zubehör	3 281	10 298 090	3 227	8 478 455	277	148 865
46.7	Sonstiger Großhandel	4 152	45 878 457	3 978	37 401 463	594	1 240 827
46.9	Großhandel ohne ausgeprägten Schwerpunkt	1 345	3 208 085	1 314	2 247 225	244	446 275
47	Einzelhandel (ohne Handel mit Kraftfahrzeugen)	66 235	83 347 604	65 168	60 833 580	26 606	18 450 701
47.1	Einzelhandel mit Waren verschiedener Art (in Verkaufsräumen)	8 597	21 675 973	8 468	8 157 724	4 898	13 147 228
47.2	Einzelhandel mit Nahrungs- und Genussmitteln, Getränken und Tabakwaren (in Verkaufsräumen)	7 582	4 243 491	7 223	1 739 104	5 638	2 342 471
47.3	Einzelhandel mit Motorenkraftstoffen (Tankstellen)	1 506	3 573 943	1 506	3 403 556	1 280	162 828

nach Steuersätzen, Vorsteuerabzug und Wirtschaftszweiggruppen

ohne Umsatzsteuer -

Steuerpflichtige Lieferungen und Leistungen				Steuerfreie Lieferungen und Leistungen						Gewerbe- kenn- zahl
zu anderen Steuersätzen		nach § 24 UStG		zusammen		darunter				
						mit Vorsteuerabzug		ohne Vorsteuerabzug		
Anzahl	1 000 EUR	Anzahl	1 000 EUR	Anzahl	1 000 EUR	Fälle	1 000 EUR	Fälle	1 000 EUR	
.	.	-	-	17	21 413	13	21 333	5	80	37
62	- 111	-	-	272	345 505	237	289 097	63	56 408	38
22	- 4	-	-	59	63 438	49	9 354	21	54 084	38.1
23	30	-	-	65	10 062	50	9 281	21	782	38.2
17	- 137	-	-	148	272 005	138	270 462	21	1 542	38.3
.	.	-	-	13	6 862	10	6 851	3	11	39
1 818	- 13 413	-	-	4 909	2 219 214	3 337	899 635	1 798	1 319 578	F
233	- 7 498	-	-	821	1 400 643	229	171 355	647	1 229 287	41
32	- 1 223	-	-	385	1 099 006	37	8 362	361	1 090 644	41.1
201	- 6 275	-	-	436	301 637	192	162 993	286	138 644	41.2
66	- 471	-	-	133	40 825	87	14 981	54	25 844	42
37	862	-	-	64	29 745	35	5 675	34	24 071	42.1
14	- 735	-	-	35	8 728	32	8 573	6	155	42.2
15	- 598	-	-	34	2 352	20	733	14	1 619	42.9
1 519	- 5 444	-	-	3 955	777 745	3 021	713 298	1 097	64 447	43
51	266	-	-	161	5 561	113	4 669	55	892	43.1
662	- 7 566	-	-	1 637	452 400	1 293	437 556	425	14 844	43.2
541	- 335	-	-	1 553	102 606	1 208	88 921	395	13 685	43.3
265	2 191	-	-	604	217 178	407	182 153	222	35 025	43.9
2 926	- 1 195	20	1 054	34 060	23 985 214	30 087	23 122 809	7 024	862 405	G
787	- 1 846	-	-	7 434	3 922 055	6 515	3 815 892	2 070	106 164	45
339	203	-	-	4 044	2 210 829	3 654	2 122 568	1 124	88 261	45.1
304	398	-	-	1 554	143 427	1 212	137 220	555	6 207	45.2
121	- 2 401	-	-	1 408	1 518 008	1 284	1 506 983	248	11 025	45.3
23	- 46	-	-	428	49 791	365	49 121	143	670	45.4
1 195	- 921	-	-	10 545	16 629 900	9 914	16 105 155	1 396	524 745	46
113	- 798	-	-	2 347	640 506	2 126	520 223	335	120 283	46.1
35	1 739	-	-	434	719 682	378	712 170	91	7 512	46.2
86	- 535	-	-	842	1 793 913	777	1 776 511	143	17 403	46.3
324	- 412	-	-	2 375	4 174 182	2 292	4 143 597	286	30 585	46.4
40	365	-	-	451	1 840 130	436	1 829 201	55	10 929	46.5
186	- 729	-	-	1 776	1 565 740	1 723	1 557 435	188	8 305	46.6
362	- 334	-	-	1 614	5 477 533	1 500	5 149 193	243	328 340	46.7
49	- 217	-	-	706	418 215	682	416 826	55	1 389	46.9
944	1 572	12	874	16 081	3 433 258	13 658	3 201 762	3 558	231 496	47
76	- 956	-	-	1 886	321 973	1 415	310 171	583	11 802	47.1
33	123	6	856	817	157 443	577	154 289	291	3 154	47.2
34	10	-	-	218	7 287	89	4 404	140	2 883	47.3

Tabelle 5. Steuerpflichtige und steuerfreie Lieferungen und Leistungen in Bayern 2011

- Lieferungen und Leistungen

Gewer- be- kenn- zahl	Wirtschaftszweig	Steuer- pflichtige	Lieferungen und Leistungen	Steuerpflichtige Lieferungen und Leistungen			
				zu 19%		zu 7%	
		Anzahl	1 000 EUR	Anzahl	1 000 EUR	Anzahl	1 000 EUR
47.4	Einzelhandel mit Geräten der Informations- und Kommunikationstechnik (in Verkaufsräumen)	3 885	11 736 990	3 857	11 385 050	312	30 990
47.5	Einzelhandel mit sonstigen Haushaltsgeräten, Textilien, Heimwerker- und Einrichtungsbedarf (in Verkaufsräumen)	11 813	14 449 320	11 771	13 197 172	1 458	253 351
47.6	Einzelhandel mit Verlagsprodukten, Sportausrüstungen und Spielwaren (in Verkaufsräumen)	5 087	3 011 947	5 025	2 127 202	2 593	736 608
47.7	Einzelhandel mit sonstigen Gütern (in Verkaufsräumen)	20 873	17 800 170	20 625	15 122 537	8 346	1 330 555
47.8	Einzelhandel an Verkaufsständen und auf Märkten	974	225 300	883	83 913	591	138 082
47.9	Einzelhandel, nicht in Verkaufsräumen, an Verkaufsständen oder auf Märkten	6 158	6 630 469	6 010	5 617 322	1 490	308 609
H	Verkehr und Lagerei	19 186	22 896 035	18 959	17 757 894	5 024	1 002 388
49	Landverkehr und Transport in Rohrfernleitungen	13 019	8 839 579	12 849	7 345 559	4 604	804 698
49.1	Personenbeförderung im Eisenbahnfernverkehr	7	121 920	7	107 963	.	.
49.2	Güterbeförderung im Eisenbahnverkehr	6	18 988	6	14 826	-	-
49.3	Sonstige Personenbeförderung im Landverkehr	4 989	2 219 008	4 841	1 379 240	4 157	748 195
49.4	Güterbeförderung im Straßenverkehr, Umzugstransporte	8 002	6 338 896	7 980	5 762 467	.	.
49.5	Transport in Rohrfernleitungen	15	140 768	15	81 063	-	-
50	Schifffahrt	181	332 068	159	178 112	30	27 373
50.1	Personenbeförderung in der See- und Küstenschifffahrt	-	-	-	-	-	-
50.2	Güterbeförderung in der See- und Küstenschifffahrt	25	92 739	10	7 095	.	.
50.3	Personenbeförderung in der Binnenschifffahrt	34	50 852	31	17 536	22	26 792
50.4	Güterbeförderung in der Binnenschifffahrt	122	188 477	118	153 481	.	.
51	Luftfahrt	101	247 380	100	60 317	.	.
51.1	Personenbeförderung in der Luftfahrt	93
51.2	Güterbeförderung in der Luftfahrt und Raumtransport	8
52	Lagerei sowie Erbringung von sonstigen Dienstleistungen für den Verkehr	3 908	13 011 225	3 876	9 722 885	283	166 677
52.1	Lagerei	158	301 770	157	204 287	35	52 667
52.2	Erbringung von sonstigen Dienstleistungen für den Verkehr	3 750	12 709 455	3 719	9 518 598	248	114 011
53	Post-, Kurier- und Expressdienste	1 977	465 803	1 975	451 021	.	.
53.2	Sonstige Post-, Kurier- und Expressdienste	1 977	465 803	1 975	451 021	.	.
I	Gastgewerbe	40 444	13 914 735	39 779	8 874 201	33 081	4 811 600
55	Beherbergung	11 570	5 781 179	11 161	2 693 528	10 192	2 941 687
55.1	Hotels, Gasthöfe und Pensionen	9 799	5 480 196	9 692	2 591 782	8 636	2 808 500
55.2	Ferienunterkünfte und ähnliche Beherbergungsstätten	1 146	185 557	910	59 449	1 017	74 485
55.3	Campingplätze	190	61 487	185	17 811	173	30 548
55.9	Sonstige Beherbergungsstätten	435	53 939	374	24 486	366	28 154
56	Gastronomie	28 874	8 133 557	28 618	6 180 673	22 889	1 869 913
56.1	Restaurants, Gaststätten, Imbissstuben, Cafés, Eissalons u.ä.	20 868	6 393 159	20 677	4 801 588	17 886	1 573 992
56.2	Caterer und Erbringung sonstiger Verpflegungsdienstleistungen	1 976	652 709	1 918	382 982	1 520	211 095
56.3	Ausschank von Getränken	6 030	1 087 688	6 023	996 103	3 483	84 826
J	Information und Kommunikation	23 701	38 181 707	23 493	30 530 222	3 417	3 751 921
58	Verlagswesen	1 806	7 424 495	1 751	3 821 235	1 052	1 959 937
58.1	Verlegen von Büchern und Zeitschriften; sonstiges Verlagswesen (ohne Software)	1 633	5 278 168	1 578	3 061 919	1 032	1 958 970
58.2	Verlegen von Software	173	2 146 327	173	759 316	20	967
59	Herstellung, Verleih, Vertrieb von Filmen, Fernseh- programmen; Kinos; Tonstudios und Verlegen von Musik	2 186	3 208 858	2 101	1 484 580	1 049	1 504 057

nach Steuersätzen, Vorsteuerabzug und Wirtschaftszweiggruppen

ohne Umsatzsteuer -

Steuerpflichtige Lieferungen und Leistungen				Steuerfreie Lieferungen und Leistungen						Gewerbe- kenn- zahl
zu anderen Steuersätzen		nach § 24 UStG		zusammen		darunter				
						mit Vorsteuerabzug		ohne Vorsteuerabzug		
Anzahl	1 000 EUR	Anzahl	1 000 EUR	Anzahl	1 000 EUR	Fälle	1 000 EUR	Fälle	1 000 EUR	
86	- 893	-	-	1 003	282 011	831	251 528	258	30 483	47.4
297	- 383	-	-	2 993	824 112	2 659	809 292	576	14 820	47.5
74	- 13	-	-	1 509	145 135	1 245	133 250	400	11 885	47.6
250	- 37	-	-	5 981	1 073 663	5 327	934 883	1 040	138 781	47.7
4	0	-	-	91	2 658	74	2 576	24	81	47.8
90	3 721	-	-	1 583	618 977	1 441	601 370	246	17 607	47.9
266	426	-	-	3 293	3 538 877	2 705	3 193 648	915	345 230	H
133	363	-	-	1 792	479 713	1 393	189 718	564	289 995	49
-	-	-	-	3	61	-	-	-	-	49.1
-	-	-	-	-	-	-	-	-	-	49.2
-	-	-	-	631	56 602	400	38 125	315	18 477	49.3
95	308	-	-	1 151	418 718	985	147 461	244	271 256	49.4
-	-	-	-	-	-	5	130	-	-	49.5
-	-	-	-	62	125 726	60	125 291	7	434	50
-	-	-	-	-	-	-	-	-	-	50.1
-	-	-	-	-	-	18	85 476	-	-	50.2
-	-	-	-	-	-	7	6 398	-	-	50.3
-	-	-	-	36	33 834	35	33 417	4	417	50.4
-	-	-	-	30	184 899	24	180 061	9	4 838	51
-	-	-	-	-	-	-	-	-	-	51.1
-	-	-	-	-	-	-	-	-	-	51.2
-	-	-	-	1 247	2 738 386	1 116	2 693 949	276	44 437	52
-	-	-	-	46	42 471	37	41 830	14	641	52.1
125	88	-	-	1 201	2 695 915	1 079	2 652 119	262	43 797	52.2
4	0	-	-	162	10 153	112	4 628	59	5 525	53
4	0	-	-	162	10 153	112	4 628	59	5 525	53.2
188	655	41	1 597	2 553	195 051	992	40 345	1 676	154 706	I
103	604	17	820	1 403	116 607	542	21 272	939	95 335	55
94	557	11	584	1 130	51 781	498	15 008	705	36 773	55.1
6	1	3	17	132	51 014	31	5 904	105	45 110	55.2
-	-	-	-	102	12 991	7	130	96	12 861	55.3
3	46	3	219	39	821	6	230	33	591	55.9
85	51	24	776	1 150	78 444	450	19 073	737	59 371	56
59	- 24	12	301	831	14 732	304	6 076	553	8 656	56.1
7	13	-	-	115	58 299	69	10 524	49	47 775	56.2
19	62	-	-	204	5 413	77	2 473	135	2 940	56.3
428	- 15 528	3	100	4 082	3 619 120	3 241	3 285 960	1 175	333 159	J
124	31	-	-	730	1 632 769	661	1 620 209	159	12 560	58
120	83	-	-	695	248 024	634	235 671	148	12 353	58.1
4	- 51	-	-	35	1 384 744	27	1 384 538	11	207	58.2
31	- 37	-	-	410	165 536	302	66 235	132	99 301	59

Tabelle 5. Steuerpflichtige und steuerfreie Lieferungen und Leistungen in Bayern 2011

- Lieferungen und Leistungen

Gewer- be- kenn- zahl	Wirtschaftszweig	Steuer- pflichtige	Lieferungen und Leistungen	Steuerpflichtige Lieferungen und Leistungen			
				zu 19%		zu 7%	
		Anzahl	1 000 EUR	Anzahl	1 000 EUR	Anzahl	1 000 EUR
59.1	Herstellung von Filmen und Fernsehprogrammen, deren Verleih und Vertrieb; Kinos	1 743	2 767 261	1 679	1 162 087	779	1 448 989
59.2	Tonstudios; Herstellung von Hörfunkbeiträgen; Verlegen von bespielten Tonträgern und Musikalien	443	439 596	422	322 493	270	55 088
60	Rundfunkveranstalter	81	3 368 384	81	3 214 107	50	161 432
60.1	Hörfunkveranstalter	49	152 011	49	144 979	32	6 773
60.2	Fernsehveranstalter	32	3 216 373	32	3 069 128	18	154 659
61	Telekommunikation	288	7 480 003	287	7 241 740	43	1 214
61.1	Leitungsgebundene Telekommunikation	15
61.2	Drahtlose Telekommunikation	79
61.3	Satellitentelekommunikation	9	5 379	9	5 333	.	.
61.9	Sonstige Telekommunikation	185	182 378	185	173 509	33	706
62	Erbringung von Dienstleistungen der Informationstechnologie	15 782	14 341 174	15 740	12 638 415	848	52 824
63	Informationsdienstleistungen	3 558	2 380 794	3 533	2 130 146	375	72 456
63.1	Datenverarbeitung, Hosting und damit verbundene Tätigkeiten; Webportale	210	112 309	210	107 582	18	657
63.9	Erbringung von sonstigen Informationsdienstleistungen	3 348	2 248 485	3 323	2 022 564	357	71 799
K	Erbringung von Finanz- und Versicherungsdienstleistungen	5 088	11 633 044	5 043	9 240 009	634	682 020
64	Erbringung von Finanzdienstleistungen	1 433	9 083 840	1 408	8 878 884	361	606 528
64.1	Zentralbanken und Kreditinstitute	390	4 220 859	390	3 514 148	297	373 343
64.2	Beteiligungsgesellschaften	868	3 799 325	846	2 325 522	53	231 167
64.3	Treuhand- und sonstige Fonds und ähnliche Finanzinstitutionen	7	1 970	7	1 878	.	.
64.9	Sonstige Finanzierungsinstitutionen	168	1 061 687	165	1 035 336	.	.
65	Versicherungen, Rückversicherungen und Pensionskassen (ohne Sozialversicherung)	31	1 001 089	31	956 861	7	20 129
65.1	Versicherungen	14	173 714	14	169 985	.	.
65.2	Rückversicherungen	3
65.3	Pensionskassen und Pensionsfonds	14
66	Mit Finanz- und Versicherungsdienstleistungen verbundene Tätigkeiten	3 624	1 548 114	3 604	1 406 263	266	55 363
66.1	Mit Finanzdienstleistungen verbundene Tätigkeiten	1 836	1 299 895	1 825	1 167 088	132	50 652
66.2	Mit Versicherungsdienstleistungen und Pensionskassen verbundene Tätigkeiten	1 779	238 563	1 770	229 561	.	.
66.3	Fondsmanagement	9	9 656	9	9 614	.	.
L	Grundstücks- und Wohnungswesen	54 078	34 764 213	53 586	25 454 892	3 501	1 093 541
68	Grundstücks- und Wohnungswesen	54 078	34 764 213	53 586	25 454 892	3 501	1 093 541
68.1	Kauf und Verkauf von eigenen Grundstücken, Gebäuden und Wohnungen	2 215	3 617 001	2 138	1 800 377	88	21 215
68.2	Vermietung, Verpachtung von eigenen oder geleasteten Grundstücken, Gebäuden und Wohnungen	42 824	25 014 088	42 468	19 432 537	3 006	952 324
68.3	Vermittlung und Verwaltung von Grundstücken, Gebäuden und Wohnungen für Dritte	9 039	6 133 124	8 980	4 221 978	407	120 001
M	Erbringung von freiberuflichen, wissenschaftlichen und technischen Dienstleistungen	85 356	48 228 284	84 944	40 913 128	8 319	1 101 148
69	Rechts- und Steuerberatung, Wirtschaftsprüfung	20 792	7 052 211	20 779	6 985 540	1 419	6 771
69.1	Rechtsberatung	10 675	3 359 409	10 665	3 309 591	764	3 617
69.2	Wirtschaftsprüfung und Steuerberatung; Buchführung	10 117	3 692 802	10 114	3 675 949	655	3 155
70	Verwaltung und Führung von Unternehmen und Betrieben; Unternehmensberatung	17 520	22 711 958	17 423	17 713 196	1 423	391 458

nach Steuersätzen, Vorsteuerabzug und Wirtschaftszweiggruppen

ohne Umsatzsteuer -

Steuerpflichtige Lieferungen und Leistungen				Steuerfreie Lieferungen und Leistungen						Gewerbe- kenn- zahl
zu anderen Steuersätzen		nach § 24 UStG		zusammen		darunter				
						mit Vorsteuerabzug		ohne Vorsteuerabzug		
Anzahl	1 000 EUR	Anzahl	1 000 EUR	Anzahl	1 000 EUR	Fälle	1 000 EUR	Fälle	1 000 EUR	
27	11	-	-	289	143 328	200	50 880	100	92 488	59.1
4	- 48	-	-	121	22 208	102	15 376	32	6 833	59.2
28	- 11 327	-	-	17	3 870	9	3 813	9	57	60
20	18	-	-	10	25	5	13	5	12	60.1
8	- 11 344	-	-	7	3 845	4	3 799	4	45	60.2
15	- 5 023	-	-	48	143 409	37	4 516	18	138 893	61
.	.	-	-	61.1
.	.	-	-	61.2
.	-	-	-	-	-	61.3
8	- 5	-	-	25	2 510	18	2 261	10	249	61.9
178	718	-	-	2 388	1 546 321	1 910	1 489 261	647	57 060	62
52	110	-	-	489	127 215	322	101 926	210	25 289	63
3	1	-	-	40	2 344	32	2 183	11	161	63.1
49	109	-	-	449	124 871	290	99 743	199	25 128	63.9
156	- 2 842	-	-	614	1 157 557	361	904 473	270	253 084	K
102	- 2 457	-	-	402	1 101 538	149	848 454	270	253 084	64
15	237	-	-	35	74 939	35	74 939	-	-	64.1
76	- 2 837	-	-	341	1 016 000	88	762 916	270	253 084	64.2
-	-	-	-	-	-	64.3
11	142	-	-	-	-	64.9
8	79	-	-	.	.	-	-	-	-	65
.	.	-	-	-	-	-	-	-	-	65.1
.	.	-	-	.	.	-	-	-	-	65.2
.	.	-	-	.	.	-	-	-	-	65.3
46	- 464	-	-	.	.	-	-	-	-	66
33	- 525	-	-	106	56 940	106	56 940	-	-	66.1
13	61	-	-	102	2 867	102	2 867	-	-	66.2
-	-	-	-	.	.	-	-	-	-	66.3
970	541	-	-	11 526	6 770 262	2 690	1 903 962	9 342	4 866 300	L
970	541	-	-	11 526	6 770 262	2 690	1 903 962	9 342	4 866 300	68
41	- 2 153	-	-	773	1 496 373	70	65 124	729	1 431 250	68.1
813	- 316	-	-	8 813	3 673 167	2 326	1 550 109	6 892	2 123 058	68.2
116	3 010	-	-	1 940	1 600 722	294	288 729	1 721	1 311 992	68.3
4 437	- 23 880	13	25	9 281	5 573 965	5 167	4 792 941	4 595	781 023	M
3 393	6 896	6	2	1 680	45 063	579	22 702	1 175	22 361	69
2 080	4 459	-	-	1 084	34 571	313	20 793	819	13 777	69.1
1 313	2 437	-	-	596	10 492	266	1 909	356	8 583	69.2
211	- 12 703	-	-	2 495	4 282 654	1 171	3 657 041	1 481	625 613	70

Tabelle 5. Steuerpflichtige und steuerfreie Lieferungen und Leistungen in Bayern 2011

- Lieferungen und Leistungen

Gewer- be- kenn- zahl	Wirtschaftszweig	Steuer- pflichtige	Lieferungen und Leistungen	Steuerpflichtige Lieferungen und Leistungen			
				zu 19%		zu 7%	
		Anzahl	1 000 EUR	Anzahl	1 000 EUR	Anzahl	1 000 EUR
70.1	Verwaltung und Führung von Unternehmen und Betrieben	2 719	17 750 970	2 695	13 186 766	221	231 322
70.2	Public-Relations- und Unternehmensberatung	14 801	4 980 988	14 728	4 526 429	1 202	180 135
71	Architektur- und Ingenieurbüros; technische, physikalische und chemische Untersuchung	25 774	10 322 681	25 701	9 236 552	1 044	39 821
71.1	Architektur- und Ingenieurbüros	24 896	9 765 680	24 829	8 723 882	987	26 940
71.2	Technische, physikalische und chemische Untersuchung	878	557 021	872	512 670	57	12 881
72	Forschung und Entwicklung	1 618	1 514 613	1 589	814 757	182	458 175
72.1	Forschung und Entwicklung im Bereich Natur-, Ingenieur-, Agrarwissenschaften und Medizin	1 417	1 449 989	1 394	762 726	147	451 602
72.2	Forschung und Entwicklung im Bereich Rechts-, Wirtschafts-, Sozial-, Sprach-, Kultur- und Kunstwissenschaften	201	64 624	195	52 031	35	6 573
73	Werbung und Marktforschung	6 268	4 351 180	6 251	4 164 676	798	78 583
73.1	Werbung	5 814	3 621 671	5 798	3 447 788	753	76 356
73.2	Markt- und Meinungsforschung	454	729 508	453	716 888	45	2 207
74	Sonstige freiberufliche, wissenschaftliche und technische Tätigkeiten	11 364	1 795 645	11 194	1 561 628	1 884	85 252
74.1	Ateliers für Textil-, Schmuck-, Grafik- u.ä. Design	3 439	419 655	3 403	378 164	519	19 101
74.2	Fotografie und Fotolabors	2 048	301 041	2 001	245 664	698	42 771
74.3	Übersetzen und Dolmetschen	1 514	113 816	1 476	107 539	201	3 766
74.9	Sonstige freiberufliche, wissenschaftliche und technische Tätigkeiten a.n.g.	4 363	961 133	4 314	830 261	466	19 614
75	Veterinärwesen	2 020	479 996	2 007	436 779	1 569	41 109
N	Erbringung von sonstigen wirtschaftlichen Dienstleistungen	28 947	21 147 723	28 684	17 605 585	3 322	855 235
77	Vermietung von beweglichen Sachen	4 981	8 769 019	4 932	7 167 403	556	491 483
77.1	Vermietung von Kraftwagen	1 109	3 352 110	1 105	3 169 077	93	6 080
77.2	Vermietung von Gebrauchsgütern	657	398 841	655	356 364	135	21 628
77.3	Vermietung von Maschinen, Geräten und sonstigen beweglichen Sachen	3 173	4 770 374	3 132	3 574 825	312	290 190
77.4	Leasing von nichtfinanziellen immateriellen Vermögensgegenständen (ohne Copyrights)	42	247 693	40	67 137	16	173 585
78	Vermittlung und Überlassung von Arbeitskräften	1 190	3 109 704	1 187	3 087 720	62	2 777
78.1	Vermittlung von Arbeitskräften	587	685 380	586	668 287	29	2 515
78.2	Befristete Überlassung von Arbeitskräften	450	1 750 421	448	1 747 749	22	181
78.3	Sonstige Überlassung von Arbeitskräften	153	673 903	153	671 684	11	80
79	Reisebüros, Reiseveranstalter und Erbringung sonstiger Reservierungsdienstleistungen	1 893	1 262 681	1 868	556 595	379	52 711
79.1	Reisebüros und Reiseveranstalter	1 809	1 208 638	1 785	510 876	347	47 113
79.9	Erbringung sonstiger Reservierungsdienstleistungen	84	54 043	83	45 719	32	5 597
80	Wach- und Sicherheitsdienste sowie Detekteien	772	565 574	771	556 753	30	665
80.1	Private Wach- und Sicherheitsdienste	576	518 561	575	512 316	24	403
80.2	Sicherheitsdienste mithilfe von Überwachungs- und Alarmsystemen	39	26 836	39	25 140	-	-
80.3	Detekteien	157	20 177	157	19 298	6	263
81	Gebäudebetreuung; Garten- und Landschaftsbau	10 813	3 221 033	10 687	2 831 798	1 501	118 282
81.1	Hausmeisterdienste	2 347	262 652	2 312	237 587	125	3 769
81.2	Reinigung von Gebäuden, Straßen und Verkehrsmitteln	5 017	1 840 189	4 967	1 703 021	149	5 488
81.3	Garten- und Landschaftsbau sowie Erbringung von sonstigen gärtnerischen Dienstleistungen	3 449	1 118 192	3 408	891 189	1 227	109 025

nach Steuersätzen, Vorsteuerabzug und Wirtschaftszweiggruppen

ohne Umsatzsteuer -

Steuerpflichtige Lieferungen und Leistungen				Steuerfreie Lieferungen und Leistungen						Gewerbe- kenn- zahl
zu anderen Steuersätzen		nach § 24 UStG		zusammen		darunter				
						mit Vorsteuerabzug		ohne Vorsteuerabzug		
Anzahl	1 000 EUR	Anzahl	1 000 EUR	Anzahl	1 000 EUR	Fälle	1 000 EUR	Fälle	1 000 EUR	
94	- 6 635	-	-	562	4 038 667	303	3 512 676	322	525 991	70.1
117	- 6 068	-	-	1 933	243 987	868	144 365	1 159	99 622	70.2
527	- 15 730	-	-	2 204	829 965	1 443	773 926	872	56 039	71
503	- 15 516	-	-	2 056	801 875	1 325	751 669	829	50 206	71.1
24	- 214	-	-	148	28 090	118	22 256	43	5 834	71.2
16	- 2 679	-	-	349	204 730	266	188 919	104	15 811	72
16	- 2 679	-	-	316	198 728	249	184 930	87	13 799	72.1
-	-	-	-	33	6 002	17	3 990	17	2 012	72.2
90	5	-	-	1 005	96 450	803	66 111	253	30 339	73
82	7	-	-	956	90 808	773	64 066	229	26 742	73.1
8	- 2	-	-	49	5 642	30	2 045	24	3 597	73.2
67	6	3	16	1 317	113 391	789	82 926	588	30 465	74
15	25	-	-	356	17 555	263	17 049	107	506	74.1
12	38	-	-	295	11 336	212	10 180	100	1 176	74.2
5	12	-	-	179	2 052	101	1 324	92	728	74.3
35	- 68	-	-	487	82 448	213	54 392	289	28 056	74.9
133	325	-	-	231	1 713	116	1 316	122	397	75
469	3 860	3	44	3 711	2 197 436	2 603	1 748 958	1 735	448 478	N
167	163	-	-	967	947 047	770	666 636	301	280 412	77
48	236	-	-	246	171 723	204	169 713	68	2 010	77.1
12	- 21	-	-	94	17 238	72	5 366	28	11 871	77.2
107	- 52	-	-	614	751 187	486	485 505	199	265 682	77.3
-	-	-	-	13	6 900	8	6 052	6	848	77.4
40	- 14	-	-	122	15 640	65	3 558	66	12 083	78
9	- 108	-	-	66	12 344	33	2 161	38	10 183	78.1
23	74	-	-	45	1 580	26	1 214	23	366	78.2
8	19	-	-	11	1 717	6	183	5	1 534	78.3
22	51	-	-	1 042	642 971	812	551 097	651	91 874	79
.	.	-	-	1 016	640 976	798	549 980	636	90 995	79.1
.	.	-	-	26	1 995	14	1 116	15	879	79.9
11	28	-	-	68	4 508	40	4 094	30	414	80
8	27	-	-	47	3 706	28	3 475	19	231	80.1
-	-	-	-	.	.	5	121	.	.	80.2
3	0	-	-	.	.	7	498	.	.	80.3
139	2 642	-	-	501	19 241	272	16 720	251	2 521	81
10	- 13	-	-	74	1 719	27	1 163	50	557	81.1
56	3 017	-	-	207	8 322	107	6 853	108	1 469	81.2
73	- 363	-	-	220	9 199	138	8 704	93	495	81.3

Tabelle 5. Steuerpflichtige und steuerfreie Lieferungen und Leistungen in Bayern 2011

- Lieferungen und Leistungen

Gewer- be- kenn- zahl	Wirtschaftszweig	Steuer- pflichtige	Lieferungen und Leistungen	Steuerpflichtige Lieferungen und Leistungen			
				zu 19%		zu 7%	
		Anzahl	1 000 EUR	Anzahl	1 000 EUR	Anzahl	1 000 EUR
82	Erbringung von wirtschaftlichen Dienstleistungen für Unternehmen und Privatpersonen a.n.g.	9 298	4 219 712	9 239	3 405 314	794	189 317
82.1	Sekretariats- und Schreibdienste, Copy-Shops	2 913	177 991	2 905	171 070	157	3 888
82.2	Call Center	132	-	-	-	-	-
82.3	Messe-, Ausstellungs- und Kongressveranstalter	1 189	-	-	-	-	-
82.9	Erbringung sonstiger wirtschaftlicher Dienstleistungen für Unternehmen und Privatpersonen	5 064	3 169 922	5 020	2 412 624	514	156 920
P	Erziehung und Unterricht	7 236	1 483 914	7 165	1 092 557	2 647	63 177
85	Erziehung und Unterricht	7 236	1 483 914	7 165	1 092 557	2 647	63 177
85.1	Kindergärten und Vorschulen	13	1 815	9	429	3	169
85.2	Grundschulen	-	-	-	-	-	-
85.3	Weiterführende Schulen	240	70 891	235	32 169	106	4 504
85.4	Tertiärer und post-sekundärer, nicht tertiärer Unterricht	222	181 709	215	161 506	68	5 466
85.5	Sonstiger Unterricht	6 708	1 222 186	6 654	891 761	2 458	52 892
85.6	Erbringung von Dienstleistungen für den Unterricht	55	7 312	52	6 691	12	145
Q	Gesundheits- und Sozialwesen	8 384	16 410 514	7 362	1 558 663	3 330	844 023
86	Gesundheitswesen	7 361	12 295 032	6 416	1 384 340	2 912	379 189
86.1	Krankenhäuser	276	9 987 722	276	660 484	208	75 967
86.2	Arzt- und Zahnarztpraxen	3 481	1 386 159	2 596	162 048	1 825	186 541
86.9	Gesundheitswesen a.n.g.	3 604	921 151	3 544	561 808	879	116 680
87	Heime (ohne Erholungs- und Ferienheime)	180	1 944 514	165	48 555	149	233 676
87.1	Pflegeheime	102	1 431 998	91	32 361	88	213 171
87.2	Stationäre Einrichtungen zur psychosozialen Betreuung, Suchtbekämpfung u.ä.	8	21 566	8	1 125	5	7 330
87.3	Altenheime; Alten- und Behindertenwohnheime	49	468 246	48	13 654	37	9 395
87.9	Sonstige Heime (ohne Erholungs- und Ferienheime)	21	22 705	18	1 416	19	3 780
88	Sozialwesen (ohne Heime)	843	2 170 967	781	125 768	269	231 159
88.1	Soziale Betreuung älterer Menschen und Behinderter	186	55 513	175	14 840	32	17 975
88.9	Sonstiges Sozialwesen (ohne Heime)	657	2 115 454	606	110 928	237	213 183
R	Kunst, Unterhaltung und Erholung	17 926	5 725 973	16 266	3 241 518	9 865	983 528
90	Kreative, künstlerische und unterhaltende Tätigkeiten	9 921	1 144 146	8 379	549 374	5 842	523 215
91	Bibliotheken, Archive, Museen, botanische und zoologische Gärten	146	124 432	142	44 480	96	24 535
92	Spiel-, Wett- und Lotteriewesen	1 408	1 967 759	1 405	632 381	508	30 149
93	Erbringung von Dienstleistungen des Sports, der Unterhaltung und der Erholung	6 451	2 489 636	6 340	2 015 303	3 419	405 629
93.1	Erbringung von Dienstleistungen des Sports	4 028	1 695 305	4 006	1 506 472	2 349	149 965
93.2	Erbringung von sonstigen Dienstleistungen der Unterhaltung und der Erholung	2 423	794 331	2 334	508 831	1 070	255 664
S	Erbringung von sonstigen Dienstleistungen	45 040	14 207 926	44 741	10 886 156	4 927	879 292
94	Interessenvertretungen sowie kirchliche und sonstige religiöse Vereinigungen (ohne Sozialwesen und Sport)	1 425	2 459 818	1 344	992 659	788	322 765
94.1	Wirtschafts- und Arbeitgeberverbände, Berufsorganisationen	235	318 946	231	143 040	96	65 204
94.2	Arbeitnehmervereinigungen	-	-	-	-	-	-
94.9	Kirchliche Vereinigungen, politische Parteien sowie sonstige Interessenvertretungen und Vereinigungen a.n.g.	1 190	2 140 872	1 113	849 620	692	257 561
95	Reparatur von DV-Geräten und Gebrauchsgütern	1 593	577 396	1 592	538 102	141	5 845
95.1	Reparatur von DV- und Telekommunikationsgeräten	193	182 279	193	176 859	10	80
95.2	Reparatur von Gebrauchsgütern	1 400	395 117	1 399	361 243	131	5 765
96	Erbringung von sonstigen überwiegend persönlichen Dienstleistungen	42 022	11 170 712	41 805	9 355 395	3 998	550 682

nach Steuersätzen, Vorsteuerabzug und Wirtschaftszweiggruppen

ohne Umsatzsteuer -

Steuerpflichtige Lieferungen und Leistungen				Steuerfreie Lieferungen und Leistungen						Gewerbe- kenn- zahl
zu anderen Steuersätzen		nach § 24 UStG		zusammen		darunter				
						mit Vorsteuerabzug		ohne Vorsteuerabzug		
Anzahl	1 000 EUR	Anzahl	1 000 EUR	Anzahl	1 000 EUR	Fälle	1 000 EUR	Fälle	1 000 EUR	
90	990	-	-	1 011	568 029	644	506 854	436	61 174	82
16	23	-	-	163	2 562	74	1 034	99	1 528	82.1
.	.	-	-	82.2
.	.	-	-	82.3
59	933	-	-	692	553 341	456	497 921	287	55 420	82.9
102	- 18	3	49	1 956	324 472	360	20 138	1 709	304 335	P
102	- 18	3	49	1 956	324 472	360	20 138	1 709	304 335	85
-	-	-	-	6	1 216	-	-	6	1 216	85.1
-	-	-	-	-	-	-	-	-	-	85.2
.	.	-	-	-	-	-	-	77	34 034	85.3
.	.	-	-	62	14 441	12	724	54	13 717	85.4
96	22	-	-	1 791	274 262	332	19 295	1 562	254 968	85.5
.	.	-	-	10	400	85.6
46	- 1 114	-	-	3 177	13 987 283	370	76 685	2 953	13 910 599	Q
36	- 13	-	-	2 935	10 516 916	303	50 301	2 746	10 466 615	86
10	- 60	-	-	111	9 240 139	15	664	107	9 239 475	86.1
8	20	-	-	1 904	1 036 986	71	5 222	1 876	1 031 764	86.2
18	26	-	-	920	239 791	217	44 415	763	195 376	86.9
5	- 15	-	-	80	1 661 480	28	5 667	66	1 655 813	87
.	.	-	-	.	.	-	-	36	1 180 090	87.1
-	-	-	-	.	.	-	-	3	13 015	87.2
.	.	-	-	21	445 220	-	-	21	445 220	87.3
-	-	-	-	.	.	-	-	6	17 488	87.9
5	- 1 087	-	-	162	1 808 887	39	20 716	141	1 788 170	88
-	-	-	-	37	22 693	5	367	34	22 326	88.1
5	- 1 087	-	-	125	1 786 194	34	20 349	107	1 765 845	88.9
120	- 651	4	22	1 942	1 460 931	823	28 520	1 223	1 432 412	R
45	- 464	-	-	1 057	63 254	439	10 141	672	53 113	90
.	.	-	-	43	55 316	27	1 872	18	53 443	91
.	.	-	-	147	1 292 197	47	543	104	1 291 654	92
67	- 153	-	-	695	50 164	310	15 963	429	34 201	93
46	66	-	-	407	34 248	140	8 548	285	25 700	93.1
21	- 218	-	-	288	15 916	170	7 415	144	8 501	93.2
372	6 006	9	471	4 440	2 122 629	2 853	772 537	1 881	1 350 092	S
27	- 373	-	-	284	1 141 317	120	37 268	211	1 104 049	94
5	- 2	-	-	55	110 524	29	2 534	39	107 990	94.1
-	-	-	-	-	-	-	-	-	-	94.2
22	- 372	-	-	229	1 030 793	91	34 734	172	996 059	94.9
20	1	-	-	241	19 135	191	17 840	68	1 295	95
3	- 4	-	-	47	5 015	40	4 752	9	263	95.1
17	5	-	-	194	14 121	151	13 089	59	1 032	95.2
325	6 378	-	-	3 915	962 177	2 542	717 428	1 602	244 749	96

Tabelle 6. Steuerpflichtige, Lieferungen und Leistungen in Bayern 2011

- Lieferungen und Leistungen

Gde Schl. Nr.	Regionale Gliederung	Wirtschaftliche Gliederung (Gewerbekennzahl-Abschnitt)							
		Summe aller Wirtschaftszweige (A-S)		Produzierendes Gewerbe (B-F)		Verarbeitendes Gewerbe (C)		Baugewerbe (F)	
		Steuer- pflich- tige	Lieferungen und Leistungen	Steuer- pflich- tige	Lieferungen und Leistungen	Steuer- pflich- tige	Lieferungen und Leistungen	Steuer- pflich- tige	Lieferungen und Leistungen
		Anzahl	1 000 EUR	Anzahl	1 000 EUR	Anzahl	1 000 EUR	Anzahl	1 000 EUR
	Bayern insgesamt	590 693	939 824 830	124 736	458 084 282	42 901	363 829 592	59 929	45 122 876
1	Oberbayern	249 102	499 508 058	43 889	255 452 356	15 205	221 930 227	22 985	15 921 388
161	Ingolstadt (Krfr.St)	4 455	14 560 248	861	.	213	.	379	265 055
162	München (Krfr.St)	85 381	286 115 739	9 150	152 528 412	3 540	133 992 406	5 230	5 192 845
163	Rosenheim (Krfr.St)	3 406	3 731 171	535	.	195	1 290 713	307	211 000
171	Altötting (Lkr)	4 322	12 277 232	1 252	9 511 389	317	.	500	337 399
172	Berchtesgadener Land (Lkr)	5 032	4 477 366	949	1 955 243	340	1 583 300	515	297 695
173	Bad Tölz-Wolfratshausen (Lkr)	7 749	4 715 317	1 797	2 281 459	891	1 829 987	983	371 210
174	Dachau (Lkr)	7 048	4 824 147	1 666	1 854 011	531	1 022 614	839	709 131
175	Ebersberg (Lkr)	7 095	7 904 448	1 352	.	502	2 276 286	895	414 217
176	Eichstätt (Lkr)	4 374	5 992 075	1 222	1 570 243	368	1 017 296	525	346 139
177	Erding (Lkr)	6 369	5 109 676	1 553	1 273 600	443	645 570	795	359 446
178	Freising (Lkr)	7 928	10 887 997	1 683	5 353 934	501	4 161 741	921	970 363
179	Fürstenfeldbruck (Lkr)	10 049	7 125 035	1 972	2 071 955	674	1 340 185	1 147	555 211
180	Garmisch-Partenkirchen (Lkr)	5 434	2 153 755	1 027	652 678	320	374 504	617	199 403
181	Landsberg am Lech (Lkr)	6 340	4 598 488	1 460	2 658 841	448	2 296 213	717	285 629
182	Miesbach (Lkr)	6 594	3 406 680	1 333	1 173 323	468	799 896	753	292 375
183	Mühldorf a.Inn (Lkr)	5 145	4 694 518	1 384	2 322 152	424	1 802 674	680	404 557
184	München (Lkr)	23 632	94 346 699	3 371	44 517 163	1 375	42 365 847	1 626	1 380 024
185	Neuburg-Schrobenhausen (Lkr)	3 875	4 703 320	1 158	2 571 612	342	1 738 651	580	683 980
186	Pfaffenhofen a.d. Ilm (Lkr)	5 329	4 461 177	1 308	1 374 244	375	856 835	706	388 161
187	Rosenheim (Lkr)	14 664	11 644 907	3 755	5 064 261	1 279	3 936 769	1 964	841 509
188	Starnberg (Lkr)	9 729	8 873 053	1 405	4 584 254	604	4 196 803	704	323 452
189	Traunstein (Lkr)	8 764	7 888 675	2 105	3 879 420	740	2 952 150	969	711 412
190	Weilheim-Schongau (Lkr)	6 388	4 816 359	1 571	2 047 919	515	1 550 109	813	401 176
2	Niederbayern	53 448	53 098 200	15 274	25 542 453	4 405	18 275 125	6 415	5 437 439
261	Landshut (Krfr.St)	2 750	3 164 548	420	.	133	1 135 886	254	106 484
262	Passau (Krfr.St)	2 397	3 263 217	353	.	130	276 406	176	269 260
263	Straubing (Krfr.St)	1 989	3 635 768	349	.	150	962 919	141	60 215
271	Deggendorf (Lkr)	5 204	5 261 192	1 540	2 190 165	413	949 039	702	1 040 580
272	Freyung-Grafenau (Lkr)	3 298	2 559 472	1 056	1 389 850	364	956 784	461	291 488
273	Kelheim (Lkr)	4 848	7 218 957	1 315	4 999 646	379	4 506 357	624	403 329
274	Landshut (Lkr)	6 947	7 819 937	2 074	4 507 994	617	3 778 916	927	542 884
275	Passau (Lkr)	8 565	6 827 998	2 498	2 789 476	725	1 972 610	1 034	527 576
276	Regen (Lkr)	3 525	2 005 996	988	.	334	523 669	454	197 640
277	Rottal-Inn (Lkr)	5 997	5 680 938	2 091	.	491	1 602 990	772	1 460 179
278	Straubing-Bogen (Lkr)	4 063	3 049 881	1 315	1 395 049	377	958 506	506	304 251
279	Dingolfing-Landau (Lkr)	3 865	2 610 296	1 275	1 019 245	292	651 043	364	233 554

nach ausgewählten Wirtschaftsabteilungen sowie kreisfreien Städten und Landkreisen

ohne Umsatzsteuer -

Wirtschaftliche Gliederung (Gewerbekennzahl-Abschnitt)												Gde Schl. Nr.
Dienstleistungs- bereiche (G-S)		Handel; Instandhaltung und Reparatur von Kfz (G)		Einzelhandel (47)		Gastgewerbe (I)		Information und Kommunikation (J)		Unternehmens- dienstleister (M-N)		
Steuer- pflich- tige	Lieferungen und Leistungen	Steuer- pflich- tige	Lieferungen und Leistungen	Steuer- pflich- tige	Lieferungen und Leistungen	Steuer- pflich- tige	Lieferungen und Leistungen	Steuer- pflich- tige	Lieferungen und Leistungen	Steuer- pflich- tige	Lieferungen und Leistungen	
Anzahl	1 000 EUR	Anzahl	1 000 EUR	Anzahl	1 000 EUR	Anzahl	1 000 EUR	Anzahl	1 000 EUR	Anzahl	1 000 EUR	
449 105	477 014 427	113 719	248 420 359	66 235	83 347 604	40 444	13 914 735	23 701	38 181 707	114 303	69 376 007	
200 820	243 016 160	42 820	119 762 534	24 927	33 667 980	13 837	7 607 124	14 045	28 493 778	60 884	37 706 449	1
3 739	12 807 074	848	11 260 611	546	.	382	125 265	161	131 123	950	530 194	161
76 074	113 461 946	13 222	53 889 225	7 622	10 921 573	3 950	4 716 567	6 615	15 120 700	27 948	17 643 614	162
2 847	.	697	805 685	458	.	201	117 052	178	138 296	797	443 602	163
2 971	2 738 382	859	868 840	546	462 891	291	68 432	107	89 679	632	280 094	171
3 983	2 510 468	1 207	1 560 565	726	440 612	725	177 250	95	51 332	675	169 704	172
5 743	2 402 954	1 291	1 222 439	781	436 290	498	133 175	310	99 636	1 596	400 908	173
5 144	2 927 609	1 258	1 683 930	653	575 519	338	91 072	329	141 646	1 399	447 658	174
5 530	.	1 190	2 213 506	693	419 098	284	72 667	423	137 342	1 672	1 856 587	175
2 894	4 365 049	801	3 289 404	472	316 363	313	73 895	91	23 339	593	389 256	176
4 480	3 772 184	1 106	1 962 183	625	398 102	348	105 211	265	83 105	1 004	424 527	177
5 938	5 477 942	1 390	1 531 040	805	450 876	433	102 897	433	311 665	1 579	925 162	178
7 882	4 999 648	1 760	2 766 145	1 020	948 032	401	87 315	603	326 879	2 416	1 149 672	179
4 330	1 490 664	998	677 633	692	327 067	821	240 462	128	30 866	820	142 042	180
4 719	1 915 571	1 169	993 749	700	380 511	285	72 605	278	68 023	1 317	292 895	181
5 110	2 215 308	1 127	960 264	715	352 472	616	201 418	234	128 652	1 185	325 532	182
3 448	2 341 284	1 073	1 395 384	607	286 637	279	45 262	140	41 945	742	304 276	183
19 988	49 772 879	3 638	22 245 946	1 889	3 388 701	795	392 872	1 850	10 526 684	6 313	8 081 551	184
2 590	2 104 227	835	1 106 120	478	229 035	223	38 492	68	88 432	497	348 192	185
3 866	2 965 594	1 080	1 488 851	573	428 985	292	75 383	202	79 143	896	380 530	186
10 480	6 705 748	2 839	2 667 277	1 682	1 018 177	799	235 033	535	171 278	2 561	963 824	187
8 193	4 264 588	1 450	1 485 369	820	413 763	365	158 112	582	457 053	2 859	1 147 149	188
6 284	3 956 688	1 763	2 225 597	1 085	634 253	820	184 542	196	94 358	1 316	649 950	189
4 587	2 734 758	1 219	1 462 772	739	672 448	378	92 146	222	152 601	1 117	409 527	190
35 667	27 073 209	11 282	15 142 096	6 762	4 453 248	4 164	1 078 150	1 041	526 686	6 914	3 999 390	2
2 302	.	571	672 985	377	239 089	203	69 681	76	42 514	646	599 246	261
2 038	.	550	1 180 147	358	273 466	237	78 456	80	106 479	468	803 744	262
1 607	.	448	1 974 596	266	211 848	166	43 030	46	43 051	308	153 630	263
3 421	3 042 119	1 129	1 465 979	684	428 932	331	125 160	105	48 997	646	629 500	271
2 161	1 167 675	725	638 096	479	335 554	378	77 594	49	24 169	318	75 395	272
3 192	2 178 044	994	1 313 416	595	341 434	343	77 317	77	10 272	645	276 883	273
4 346	3 238 995	1 334	2 058 785	736	638 596	325	53 214	185	55 293	899	276 073	274
5 824	3 975 384	1 944	2 413 741	1 182	661 922	779	249 163	151	118 548	1 032	264 602	275
2 430	.	764	514 384	500	219 401	529	126 296	58	8 596	388	100 164	276
3 636	2 332 464	1 214	1 189 964	679	468 328	369	84 002	89	32 430	711	337 461	277
2 357	1 553 678	785	772 010	436	271 435	284	57 140	64	16 268	431	357 694	278
2 353	1 542 576	824	947 992	470	363 242	220	37 096	61	20 070	422	124 999	279

Tabelle 6. Steuerpflichtige, Lieferungen und Leistungen in Bayern 2011

- Lieferungen und Leistungen

Gde. Schl. Nr.	Regionale Gliederung	Wirtschaftliche Gliederung (Gewerbekennzahl-Abschnitt)							
		Summe aller Wirtschaftszweige (A-S)		Produzierendes Gewerbe (B-F)		Verarbeitendes Gewerbe (C)		Baugewerbe (F)	
		Steuer- pflich- tige	Lieferungen und Leistungen	Steuer- pflich- tige	Lieferungen und Leistungen	Steuer- pflich- tige	Lieferungen und Leistungen	Steuer- pflich- tige	Lieferungen und Leistungen
		Anzahl	1 000 EUR	Anzahl	1 000 EUR	Anzahl	1 000 EUR	Anzahl	1 000 EUR
3	Oberpfalz	42 103	64 080 044	10 704	26 885 644	3 599	15 946 855	4 771	5 091 218
381	Amberg (Krfr.St)	1 588	2 528 173	292	.	125	1 241 750	139	199 616
382	Regensburg (Krfr.St)	6 126	12 629 437	749	.	271	1 802 753	336	284 151
383	Weiden i.d.OPf. (Krfr.St)	1 782	3 680 377	307	.	134	456 252	141	153 083
371	Amberg-Weizbach (Lkr)	3 650	3 476 221	1 089	1 297 167	338	738 976	480	302 845
372	Cham (Lkr)	5 258	5 844 013	1 751	3 396 085	558	2 390 858	754	841 643
373	Neumarkt i.d.OPf. (Lkr)	5 587	8 243 347	1 595	.	490	2 713 366	823	2 072 677
374	Neustadt a.d.Waldnaab (Lkr)	3 299	3 200 389	980	.	364	1 111 335	387	218 759
375	Regensburg (Lkr)	6 928	5 501 296	1 694	2 430 167	499	1 771 692	807	478 083
376	Schwandorf (Lkr)	5 150	16 013 585	1 458	2 826 277	519	2 322 452	553	292 791
377	Tirschenreuth (Lkr)	2 775	2 973 226	809	.	301	1 397 422	351	249 590
4	Oberfranken	40 151	54 740 735	9 478	32 331 508	3 824	21 400 776	4 267	2 928 935
481	Bamberg (Krfr.St)	3 142	3 956 098	398	.	185	1 202 317	183	137 525
482	Bayreuth (Krfr.St)	2 706	10 167 131	370	.	155	1 214 751	178	388 726
483	Coburg (Krfr.St)	1 655	3 801 137	232	.	132	2 520 886	88	74 271
484	Hof (Krfr.St)	1 707	2 381 204	276	963 553	128	768 543	124	87 339
471	Bamberg (Lkr)	5 106	4 651 702	1 379	1 985 118	460	1 519 884	719	388 833
472	Bayreuth (Lkr)	3 956	2 405 478	1 058	.	328	626 782	531	256 081
473	Coburg (Lkr)	3 062	3 780 699	816	2 450 029	358	2 116 856	323	207 722
474	Forchheim (Lkr)	4 309	2 717 949	1 037	1 305 046	339	695 202	556	235 766
475	Hof (Lkr)	3 652	5 980 288	1 025	3 787 235	445	3 396 828	445	239 140
476	Kronach (Lkr)	2 613	3 274 191	749	2 217 756	409	1 970 838	270	177 410
477	Kulmbach (Lkr)	2 903	3 327 156	764	1 939 987	264	1 587 449	332	292 339
478	Lichtenfels (Lkr)	2 612	4 110 685	646	.	253	1 072 908	280	328 046
479	Wunsiedel i.Fichtelgebirge (Lkr)	2 728	4 187 019	728	2 974 227	368	2 707 531	258	137 737
5	Mittelfranken	72 006	93 105 972	14 847	42 401 205	5 349	30 651 236	7 097	4 720 907
581	Ansbach (Krfr.St)	1 481	1 716 282	232	.	82	462 632	112	71 642
582	Erlangen (Krfr.St)	4 008	5 297 084	517	.	233	862 965	243	456 418
583	Fürth (Krfr.St)	4 746	9 042 352	769	.	283	1 695 114	436	196 502
584	Nürnberg (Krfr.St)	21 850	35 592 142	3 169	15 247 780	1 196	8 716 860	1 836	1 299 879
585	Schwabach (Krfr.St)	1 694	1 989 966	339	770 703	168	624 828	150	80 857
571	Ansbach (Lkr)	7 522	6 764 407	2 381	.	666	2 117 135	928	705 267
572	Erlangen-Höchstädt (Lkr)	4 922	10 536 023	1 015	8 286 709	431	7 949 748	484	263 792
573	Fürth (Lkr)	4 641	3 728 487	1 107	.	416	1 321 593	572	288 428
574	Nürnberger Land (Lkr)	7 326	8 080 921	1 521	4 186 756	613	3 660 837	781	384 545
575	Neustadt a.d.Aisch-Bad Windsheim (Lkr)	4 386	2 998 764	1 328	.	401	932 623	480	263 080
576	Roth (Lkr)	5 428	4 223 106	1 381	.	535	1 344 081	659	462 260
577	Weißenburg-Gunzenhausen (Lkr)	4 002	3 136 438	1 088	1 491 210	325	962 819	436	248 238

nach ausgewählten Wirtschaftsabteilungen sowie kreisfreien Städten und Landkreisen

ohne Umsatzsteuer -

Wirtschaftliche Gliederung (Gewerbekennzahl-Abschnitt)												Gde Schl. Nr.
Dienstleistungs- bereiche (G-S)		Handel; Instandhaltung und Reparatur von Kfz (G)		Einzelhandel (47)		Gastgewerbe (I)		Information und Kommunikation (J)		Unternehmens- dienstleister (M-N)		
Steuer- pflich- tige	Lieferungen und Leistungen	Steuer- pflich- tige	Lieferungen und Leistungen	Steuer- pflich- tige	Lieferungen und Leistungen	Steuer- pflich- tige	Lieferungen und Leistungen	Steuer- pflich- tige	Lieferungen und Leistungen	Steuer- pflich- tige	Lieferungen und Leistungen	
Anzahl	1 000 EUR	Anzahl	1 000 EUR	Anzahl	1 000 EUR	Anzahl	1 000 EUR	Anzahl	1 000 EUR	Anzahl	1 000 EUR	
29 649	36 266 599	9 056	24 806 889	5 306	15 340 317	3 115	682 755	1 054	575 423	6 310	3 059 524	3
1 264	1 022 891	350	520 472	227	171 473	138	31 730	36	8 123	284	131 589	361
5 353	5 589 363	1 186	2 485 833	786	714 179	469	178 378	314	318 662	1 533	959 686	362
1 434	3 059 426	394	2 495 859	266	163 167	140	35 760	43	14 131	311	153 325	363
2 346	2 135 047	765	1 481 110	411	1 069 935	280	44 311	65	23 410	481	151 691	371
3 318	2 406 410	1 233	1 398 728	721	.	470	113 321	65	23 161	511	145 420	372
3 751	3 261 263	1 181	1 663 160	636	519 010	367	65 071	131	47 093	790	529 572	373
2 126	.	724	696 475	393	206 589	263	30 954	65	16 640	357	119 767	374
4 877	2 838 284	1 463	1 412 406	812	352 940	389	77 486	204	62 195	1 132	380 239	375
3 451	13 106 996	1 136	12 067 031	701	.	365	72 248	88	25 344	622	297 701	376
1 729	.	624	585 815	353	244 329	234	33 495	43	36 665	289	190 553	377
29 142	22 050 752	8 694	11 352 080	5 258	4 726 375	3 614	729 542	998	764 263	5 854	3 136 949	4
2 728	.	679	923 760	430	322 455	282	110 283	119	180 069	643	286 750	461
2 324	.	562	883 414	352	333 429	245	67 994	97	102 335	596	.	462
1 406	.	398	578 138	279	180 636	148	48 330	43	15 066	334	188 674	463
1 416	1 414 489	462	729 261	290	152 592	178	31 092	32	80 807	296	144 672	464
3 489	2 616 449	1 041	1 547 801	607	741 391	392	87 274	128	36 480	614	201 294	471
2 659	.	862	700 155	506	306 125	419	71 219	96	.	494	183 295	472
2 081	1 295 187	665	775 269	367	294 574	239	40 541	68	17 352	381	143 843	473
3 103	1 378 870	757	593 773	455	277 968	372	59 080	149	53 346	630	234 426	474
2 418	2 168 381	842	1 343 251	501	390 994	368	47 399	56	15 103	414	107 011	475
1 782	1 041 692	591	688 839	358	289 714	226	28 559	57	10 286	303	78 118	476
2 013	1 358 643	607	592 942	336	253 647	226	45 368	67	37 149	435	.	477
1 856	.	618	1 192 728	400	948 677	242	53 477	43	.	320	939 995	478
1 867	1 172 148	610	802 750	377	234 173	277	38 925	43	8 740	394	100 848	479
55 359	50 065 719	14 634	24 841 071	8 146	10 036 089	5 238	1 291 477	2 697	3 090 467	13 103	9 236 209	5
1 214	.	324	493 365	204	239 721	157	38 143	43	40 438	251	.	561
3 468	.	708	899 510	475	326 938	332	115 739	236	324 116	815	1 068 324	562
3 950	.	1 015	5 219 752	543	4 043 040	304	53 285	238	121 013	982	.	563
18 605	20 290 931	4 345	8 389 899	2 421	2 304 692	1 531	513 768	1 028	2 185 943	5 107	4 616 922	564
1 344	1 216 951	367	808 954	211	451 496	107	16 976	67	20 729	327	138 143	565
4 607	.	1 508	1 509 270	849	529 816	664	137 049	115	23 898	800	586 633	571
3 796	2 158 291	1 017	1 055 491	608	439 605	318	59 175	193	103 786	859	308 170	572
3 443	1 959 282	971	1 109 527	488	263 491	244	44 835	193	51 123	780	281 725	573
5 684	3 862 627	1 550	2 325 710	798	418 576	480	122 169	262	97 436	1 350	495 289	574
2 735	1 550 811	839	908 450	462	347 240	374	57 016	77	19 950	524	118 885	575
3 896	2 196 501	1 176	1 199 951	585	378 858	344	59 709	170	49 118	823	311 830	576
2 617	1 577 711	814	921 191	502	292 617	383	73 611	75	52 916	485	220 377	577

Tabelle 6. Steuerpflichtige, Lieferungen und Leistungen in Bayern 2011

- Lieferungen und Leistungen

Gde. Schl. Nr.	Regionale Gliederung	Wirtschaftliche Gliederung (Gewerbekennzahl-Abschnitt)							
		Summe aller Wirtschaftszweige (A-S)		Produzierendes Gewerbe (B-F)		Verarbeitendes Gewerbe (C)		Baugewerbe (F)	
		Steuer- pflich- tige	Lieferungen und Leistungen	Steuer- pflich- tige	Lieferungen und Leistungen	Steuer- pflich- tige	Lieferungen und Leistungen	Steuer- pflich- tige	Lieferungen und Leistungen
		Anzahl	1 000 EUR	Anzahl	1 000 EUR	Anzahl	1 000 EUR	Anzahl	1 000 EUR
6	Unterfranken	53 620	75 961 922	11 757	27 062 731	4 264	19 463 273	5 900	4 508 439
661	Aschaffenburg (Krfr.St)	3 764	8 214 524	534	.	240	1 504 495	264	544 641
662	Schweinfurt (Krfr.St)	1 930	4 920 691	257	2 930 043	98	2 486 725	140	270 733
663	Würzburg (Krfr.St)	5 509	9 884 354	608	.	270	2 288 712	296	212 094
671	Aschaffenburg (Lkr)	8 213	14 022 894	1 914	3 542 551	729	2 463 955	1 014	710 785
672	Bad Kissingen (Lkr)	3 933	2 898 890	956	1 403 169	348	756 609	513	546 647
673	Rhön-Grabfeld (Lkr)	2 973	5 618 004	774	1 401 772	293	990 415	356	241 218
674	Haßberge (Lkr)	3 072	3 118 535	885	.	320	1 118 090	409	188 632
675	Kitzingen (Lkr)	3 937	4 994 695	916	.	291	1 362 140	427	244 195
676	Miltenberg (Lkr)	5 753	5 910 739	1 384	3 178 048	531	2 637 522	716	357 351
677	Main-Spessart (Lkr)	4 880	4 454 681	1 228	2 012 718	476	1 523 683	585	343 124
678	Schweinfurt (Lkr)	3 585	3 725 265	943	.	282	1 226 203	432	463 367
679	Würzburg (Lkr)	6 071	8 198 649	1 358	1 574 310	386	1 104 724	748	385 652
7	Schwaben	80 263	99 319 899	19 007	48 408 394	6 255	36 162 100	8 514	6 514 549
761	Augsburg (Krfr.St)	10 100	20 382 155	1 432	.	529	4 889 315	823	531 239
762	Kaufbeuren (Krfr.St)	1 721	1 450 969	333	.	169	216 705	141	188 588
763	Kempten (Allgäu) (Krfr.St)	2 745	7 538 592	424	.	167	1 746 438	210	96 272
764	Memmingen (Krfr.St)	1 995	3 446 503	371	1 886 188	145	1 409 760	147	413 232
771	Aichach-Friedberg (Lkr)	6 380	5 347 578	1 706	2 582 551	499	1 984 944	851	522 457
772	Augsburg (Lkr)	10 109	10 393 149	2 450	6 078 734	825	5 242 879	1 209	584 755
773	Dillingen a.d.Donau (Lkr)	3 791	4 450 382	1 083	2 320 513	341	1 785 675	468	425 949
774	Günzburg (Lkr)	5 063	7 069 064	1 326	3 864 550	448	2 884 093	587	553 656
775	Neu-Ulm (Lkr)	6 212	7 031 270	1 348	.	509	1 960 124	566	389 504
776	Lindau (Bodensee) (Lkr)	4 008	4 176 706	863	.	314	2 351 335	437	193 482
777	Ostallgäu (Lkr)	7 080	7 459 213	1 983	3 867 342	631	3 153 578	818	551 217
778	Unterallgäu (Lkr)	6 761	6 563 266	2 175	4 176 040	587	3 203 218	772	812 625
779	Donau-Ries (Lkr)	5 492	8 264 025	1 648	4 273 047	521	3 452 929	546	635 757
780	Oberallgäu (Lkr)	8 826	5 747 027	1 865	2 691 502	570	1 901 107	939	615 816

nach ausgewählten Wirtschaftsabteilungen sowie kreisfreien Städten und Landkreisen

ohne Umsatzsteuer -

Wirtschaftliche Gliederung (Gewerbekennzahl-Abschnitt)												Gde Schl. Nr.
Dienstleistungs- bereiche (G-S)		Handel; Instandhaltung und Reparatur von Kfz (G)		Einzelhandel (47)		Gastgewerbe (I)		Information und Kommunikation (J)		Unternehmens- dienstleister (M-N)		
Steuer- pflich- tige	Lieferungen und Leistungen	Steuer- pflich- tige	Lieferungen und Leistungen	Steuer- pflich- tige	Lieferungen und Leistungen	Steuer- pflich- tige	Lieferungen und Leistungen	Steuer- pflich- tige	Lieferungen und Leistungen	Steuer- pflich- tige	Lieferungen und Leistungen	
Anzahl	1 000 EUR	Anzahl	1 000 EUR	Anzahl	1 000 EUR	Anzahl	1 000 EUR	Anzahl	1 000 EUR	Anzahl	1 000 EUR	
39 937	48 443 724	11 058	26 121 777	6 495	7 921 813	4 339	952 491	1 572	2 955 352	8 498	5 127 251	6
3 218	.	820	2 311 235	490	656 751	285	64 971	132	248 519	795	536 668	661
1 671	.	472	1 201 738	316	809 387	206	61 919	42	20 211	323	232 902	662
4 875	.	1 076	4 004 425	724	2 314 370	385	155 762	300	292 078	1 271	540 242	663
6 173	10 452 159	1 711	6 161 164	958	1 131 326	500	109 486	307	2 005 354	1 435	1 157 020	671
2 838	1 463 057	835	823 572	554	300 020	582	126 055	53	14 862	479	152 822	672
2 032	.	611	711 493	364	304 417	318	55 959	60	12 831	363	113 751	673
2 019	1 716 594	676	894 503	373	228 180	285	39 359	65	20 080	334	430 010	674
2 669	.	811	1 380 828	429	384 110	367	76 455	91	39 265	510	429 905	675
4 239	2 699 084	1 217	1 416 041	685	579 045	417	77 139	151	50 917	836	468 726	676
3 483	2 396 665	1 002	1 045 143	611	418 407	379	75 364	106	35 035	657	604 562	677
2 436	.	724	828 832	391	193 999	288	41 079	68	69 658	424	135 385	678
4 284	6 541 394	1 103	5 342 803	600	601 802	327	68 942	197	146 542	1 071	325 256	679
58 531	50 098 266	16 175	26 393 912	9 341	7 201 781	6 137	1 573 196	2 294	1 775 737	12 740	7 110 238	7
8 631	.	1 903	6 139 411	1 166	983 626	705	207 677	513	980 741	2 369	2 399 306	761
1 370	.	404	442 245	252	149 391	136	30 034	48	15 751	286	248 775	762
2 287	.	604	2 162 409	382	609 769	226	69 912	96	38 238	551	279 186	763
1 611	1 567 781	470	947 303	270	217 752	156	32 803	39	17 464	345	187 778	764
4 441	2 702 707	1 302	1 279 181	683	333 813	288	70 455	253	230 043	1 071	573 623	771
7 385	4 242 984	2 068	2 008 806	1 117	867 638	449	89 385	330	86 999	1 738	614 740	772
2 492	1 831 731	804	1 005 066	480	378 201	228	43 461	83	23 275	474	216 339	773
3 555	3 170 604	1 285	2 082 094	666	383 120	304	68 039	85	47 670	672	211 111	774
4 766	.	1 364	2 294 523	713	615 072	385	85 248	192	65 378	1 031	744 051	775
2 928	.	773	676 026	497	267 168	394	125 443	85	44 424	640	247 681	776
4 672	3 546 697	1 280	2 179 320	752	1 126 451	651	180 813	160	29 094	872	285 295	777
4 358	2 331 451	1 299	1 309 566	739	440 309	440	104 216	111	55 985	871	211 168	778
3 485	3 895 278	1 083	2 626 654	623	370 398	333	59 917	114	42 855	708	490 687	779
6 550	3 011 886	1 536	1 241 306	1 001	459 074	1 442	405 793	185	97 820	1 112	400 499	780

Tabelle 7. Steuerpflichtige, Lieferungen und Leistungen sowie Umsatzsteuer-Vorauszahlung in Bayern 2011

nach Regierungsbezirken und Umsatzgrößenklassen

- Steuerbarer Umsatz, Lieferungen und Leistungen ohne Umsatzsteuer -

Lieferungen und Leistungen (von ... bis unter ... EUR)	Steuer- pflichtige	Steuerbarer Umsatz insgesamt	darunter Lieferungen und Leistungen	Umsatz- steuer vor Abzug der Vorsteuer	Abziehbare Vorsteuer	Umsatzsteuer- Vorauszahlung
	Anzahl	1 000 EUR				
Oberbayern						
über 17 500 - 50 000	72 242	2 332 978	2 305 478	415 316	233 225	182 454
50 000 - 100 000	51 862	3 786 138	3 714 543	658 807	340 591	318 482
100 000 - 250 000	55 015	8 861 909	8 713 393	1 532 743	893 772	638 995
250 000 - 500 000	27 320	9 862 320	9 624 193	1 681 964	1 037 491	644 311
500 000 - 1 Mill.	17 824	12 909 724	12 520 862	2 152 041	1 371 188	780 838
1 Mill. - 2 Mill.	10 946	15 953 341	15 337 964	2 673 049	1 725 053	947 829
2 Mill. - 5 Mill.	7 608	25 002 760	23 645 249	4 076 523	2 730 990	1 345 566
5 Mill. - 10 Mill.	2 833	21 291 050	19 718 439	3 323 561	2 445 368	877 392
10 Mill. - 25 Mill.	1 940	33 133 247	29 958 692	4 981 869	3 719 432	1 267 825
25 Mill. - 50 Mill.	696	27 087 930	24 285 396	3 948 087	3 076 473	864 416
50 Mill. - 100 Mill.	378	29 495 076	26 587 883	4 341 229	3 511 804	829 388
100 Mill. - 250 Mill.	262	46 770 442	41 061 149	6 520 093	5 648 478	871 828
250 Mill. - 1 Mrd.	134	69 780 356	62 073 240	9 544 448	8 656 595	886 868
1 Mrd. und mehr	42	244 144 739	219 961 597	29 402 632	31 096 655	-1 691 534
Zusammen	249 102	550 392 011	499 508 058	75 252 362	66 487 115	8 764 657
Niederbayern						
über 17 500 - 50 000	16 115	507 701	502 334	90 370	61 058	29 116
50 000 - 100 000	10 260	747 183	736 032	127 232	81 058	46 159
100 000 - 250 000	11 315	1 841 976	1 814 143	305 453	201 729	103 548
250 000 - 500 000	6 105	2 208 039	2 164 172	358 366	241 758	116 437
500 000 - 1 Mill.	4 151	2 984 260	2 908 358	487 822	332 227	155 287
1 Mill. - 2 Mill.	2 437	3 519 864	3 406 183	582 052	408 522	173 524
2 Mill. - 5 Mill.	1 739	5 533 127	5 303 792	904 772	663 654	240 561
5 Mill. - 10 Mill.	617	4 500 396	4 243 566	732 095	564 669	168 416
10 Mill. - 25 Mill.	443	7 372 080	6 826 003	1 135 822	923 904	211 198
25 Mill. - 50 Mill.	142	5 272 181	4 815 414	784 789	658 080	127 100
50 Mill. - 100 Mill.	76	6 018 777	5 467 824	836 931	730 540	106 389
100 Mill. - 250 Mill.	32	5 627 681	5 028 058	786 957	688 610	98 348
250 Mill. - 1 Mrd.	-	-	-	-	-	-
1 Mrd. und mehr	-	-	-	-	-	-
Zusammen	53 448	56 916 373	53 098 200	8 815 750	6 602 592	2 212 387

Tabelle 7. Steuerpflichtige, Lieferungen und Leistungen sowie Umsatzsteuer-Vorauszahlung in Bayern 2011

nach Regierungsbezirken und Umsatzgrößenklassen

- Steuerbarer Umsatz, Lieferungen und Leistungen ohne Umsatzsteuer -

Lieferungen und Leistungen (von ... bis unter ... EUR)	Steuer- pflichtige	Steuerbarer Umsatz insgesamt	darunter Lieferungen und Leistungen	Umsatz- steuer vor Abzug der Vorsteuer	Abziehbare Vorsteuer	Umsatzsteuer- Vorauszahlung
	Anzahl	1 000 EUR				
Oberpfalz						
über 17 500 - 50 000	11 278	356 934	353 809	66 520	45 999	20 532
50 000 - 100 000	8 018	582 460	577 535	100 127	59 974	40 178
100 000 - 250 000	9 440	1 534 812	1 514 506	250 937	167 692	83 395
250 000 - 500 000	5 177	1 853 241	1 825 815	297 538	202 472	95 022
500 000 - 1 Mill.	3 393	2 441 194	2 388 118	398 942	269 780	129 137
1 Mill. - 2 Mill.	2 080	2 989 706	2 909 670	497 513	343 135	154 380
2 Mill. - 5 Mill.	1 522	4 869 907	4 687 718	804 987	593 964	210 829
5 Mill. - 10 Mill.	573	4 219 211	4 047 695	698 041	523 462	174 632
10 Mill. - 25 Mill.	353	5 857 783	5 488 730	939 978	734 167	205 836
25 Mill. - 50 Mill.	142	5 268 463	4 924 573	787 228	683 911	103 309
50 Mill. - 100 Mill.	66	4 732 100	4 447 690	631 192	568 258	63 096
100 Mill. - 250 Mill.	38	5 921 626	5 616 753	741 189	786 012	- 44 736
250 Mill. - 1 Mrd.	20	10 491 477	9 379 097	1 487 786	1 482 889	4 897
1 Mrd. und mehr	3	16 095 630	15 928 334	2 106 125	1 810 362	295 763
Zusammen	42 103	67 214 544	64 090 044	9 808 104	8 272 077	1 536 270
Oberfranken						
über 17 500 - 50 000	10 904	347 889	345 274	63 340	37 367	25 981
50 000 - 100 000	7 696	558 475	553 923	95 290	54 757	40 598
100 000 - 250 000	9 011	1 461 023	1 442 836	243 690	151 560	92 270
250 000 - 500 000	4 847	1 736 612	1 708 846	280 452	179 231	101 248
500 000 - 1 Mill.	3 176	2 270 004	2 223 073	368 166	241 532	127 022
1 Mill. - 2 Mill.	1 994	2 854 981	2 784 090	477 306	321 995	155 301
2 Mill. - 5 Mill.	1 391	4 441 225	4 310 877	723 993	527 467	196 768
5 Mill. - 10 Mill.	481	3 339 210	3 198 477	543 862	411 184	132 678
10 Mill. - 25 Mill.	389	6 434 775	6 049 236	969 598	799 911	169 687
25 Mill. - 50 Mill.	138	5 344 293	4 930 014	772 462	640 855	131 595
50 Mill. - 100 Mill.	74	5 483 028	5 117 817	700 423	730 813	- 30 365
100 Mill. - 250 Mill.	54	9 550 568	8 555 359	1 313 857	1 189 155	124 702
250 Mill. - 1 Mrd.	-	-	-	-	-	-
1 Mrd. und mehr	-	-	-	-	-	-
Zusammen	40 151	58 009 474	54 740 735	8 749 946	8 192 844	557 975

Tabelle 7. Steuerpflichtige, Lieferungen und Leistungen sowie Umsatzsteuer-Vorauszahlung in Bayern 2011

nach Regierungsbezirken und Umsatzgrößenklassen

- Steuerbarer Umsatz, Lieferungen und Leistungen ohne Umsatzsteuer -

Lieferungen und Leistungen (von ... bis unter ... EUR)	Steuer- pflichtige	Steuerbarer Umsatz insgesamt	darunter Lieferungen und Leistungen	Umsatz- steuer vor Abzug der Vorsteuer	Abziehbare Vorsteuer	Umsatzsteuer- Vorauszahlung
	Anzahl	1 000 EUR				
Mittelfranken						
über 17 500 - 50 000	20 251	645 431	640 207	114 023	62 394	51 633
50 000 - 100 000	14 342	1 037 061	1 027 242	179 512	102 565	76 981
100 000 - 250 000	15 713	2 534 904	2 504 295	429 434	258 918	170 734
250 000 - 500 000	8 271	2 968 726	2 922 179	482 379	297 580	184 791
500 000 - 1 Mill.	5 507	3 955 995	3 866 653	656 976	421 490	235 484
1 Mill. - 2 Mill.	3 354	4 825 218	4 698 361	803 999	520 117	283 904
2 Mill. - 5 Mill.	2 507	8 119 957	7 784 300	1 333 682	928 712	404 980
5 Mill. - 10 Mill.	982	7 158 379	6 793 172	1 128 897	823 776	305 103
10 Mill. - 25 Mill.	643	10 489 507	9 816 072	1 624 159	1 236 629	387 604
25 Mill. - 50 Mill.	204	7 684 786	7 010 016	1 169 448	931 970	237 478
50 Mill. - 100 Mill.	121	9 192 638	8 458 001	1 331 049	1 173 392	157 662
100 Mill. - 250 Mill.	81	12 829 023	11 731 124	1 576 889	1 559 364	17 532
250 Mill. - 1 Mrd.	26	15 442 884	14 317 449	2 263 847	2 099 451	164 396
1 Mrd. und mehr	4	12 934 623	11 536 900	1 546 496	1 489 791	56 705
Zusammen	72 006	99 819 132	93 105 972	14 640 789	11 906 149	2 734 987
Unterfranken						
über 17 500 - 50 000	14 688	470 908	466 127	82 295	58 103	24 201
50 000 - 100 000	10 652	771 600	764 920	131 240	77 100	54 155
100 000 - 250 000	11 860	1 913 767	1 892 159	319 233	191 535	127 794
250 000 - 500 000	6 262	2 257 526	2 217 662	367 662	240 347	126 923
500 000 - 1 Mill.	4 168	2 990 201	2 924 532	498 555	316 177	181 998
1 Mill. - 2 Mill.	2 655	3 819 127	3 728 576	641 503	417 240	224 257
2 Mill. - 5 Mill.	1 822	5 838 562	5 641 530	955 793	677 379	278 326
5 Mill. - 10 Mill.	730	5 313 407	5 087 295	842 376	623 475	218 888
10 Mill. - 25 Mill.	467	7 598 244	7 132 024	1 154 906	965 601	190 676
25 Mill. - 50 Mill.	138	4 981 113	4 651 970	711 477	639 277	72 199
50 Mill. - 100 Mill.	88	6 639 452	6 089 759	924 047	849 368	74 563
100 Mill. - 250 Mill.	57	9 456 122	8 689 354	1 406 478	1 335 400	74 763
250 Mill. - 1 Mrd.	24	11 231 620	9 994 956	1 570 972	1 494 305	76 688
1 Mrd. und mehr	9	18 284 343	16 681 058	2 179 127	2 225 684	- 46 556
Zusammen	53 620	81 565 993	75 961 922	11 785 665	10 110 991	1 678 876

Tabelle 7. Steuerpflichtige, Lieferungen und Leistungen sowie Umsatzsteuer-Vorauszahlung in Bayern 2011

nach Regierungsbezirken und Umsatzgrößenklassen

- Steuerbarer Umsatz, Lieferungen und Leistungen ohne Umsatzsteuer -

Lieferungen und Leistungen (von ... bis unter ... EUR)	Steuer- pflichtige	Steuerbarer Umsatz insgesamt	darunter Lieferungen und Leistungen	Umsatz- steuer vor Abzug der Vorsteuer	Abziehbare Vorsteuer	Umsatzsteuer- Vorauszahlung
	Anzahl	1 000 EUR				
Schwaben						
über 17 500 - 50 000	23 192	734 315	728 838	131 725	77 055	54 698
50 000 - 100 000	15 917	1 153 272	1 142 130	198 381	115 082	83 342
100 000 - 250 000	17 555	2 836 240	2 796 665	474 290	285 833	188 609
250 000 - 500 000	9 208	3 314 200	3 252 238	541 439	350 042	190 889
500 000 - 1 Mill.	6 120	4 400 697	4 302 265	718 245	469 830	248 464
1 Mill. - 2 Mill.	3 659	5 288 786	5 150 507	874 529	600 787	273 783
2 Mill. - 5 Mill.	2 606	8 338 808	8 023 322	1 352 168	981 262	370 905
5 Mill. - 10 Mill.	889	6 544 514	6 232 013	1 017 834	771 814	245 757
10 Mill. - 25 Mill.	626	10 359 900	9 734 030	1 548 677	1 269 108	279 603
25 Mill. - 50 Mill.	255	9 730 479	8 931 241	1 357 932	1 174 597	182 843
50 Mill. - 100 Mill.	115	9 052 432	8 178 460	1 320 508	1 126 855	193 660
100 Mill. - 250 Mill.	73	12 826 988	11 742 348	1 774 001	1 688 320	85 746
250 Mill. - 1 Mrd.	42	20 628 376	18 800 243	2 575 052	2 465 398	109 653
1 Mrd. und mehr	6	10 867 729	10 305 599	1 563 353	1 535 915	27 438
Zusammen	80 263	106 076 737	99 319 899	15 448 133	12 911 899	2 535 389

Tabelle 8. Steuerpflichtige, Steuerbarer Umsatz und Umsatzsteuer-Vorauszahlung in Bayern 2011

nach kreisfreien Städten und Landkreisen

- Steuerbarer Umsatz, Lieferungen und Leistungen ohne Umsatzsteuer -

Gde Schl. Nr.	Regionale Gliederung	Steuer- pflich- tige	Steuerbarer Umsatz	darunter Lieferungen und Leistungen	Umsatz- steuer vor Abzug der Vorsteuer	Abziehbare Vorsteuer	Umsatzsteuer- Vorauszahlung
		Anzahl	1 000 EUR				
	Bayern insgesamt	590 693	1 019 994 265	939 824 830	144 500 749	124 483 667	20 020 542
1	Oberbayern	249 102	550 392 011	499 508 058	75 252 362	66 487 115	8 764 657
161	Ingolstadt (Krfr.St)	4 455	15 084 532	14 560 248	2 769 044	2 242 118	527 231
162	München (Krfr.St)	85 381	295 409 687	266 115 739	37 834 529	35 631 863	2 205 482
163	Rosenheim (Krfr.St)	3 406	4 230 460	3 731 171	589 999	453 272	136 707
171	Altötting (Lkr)	4 322	13 042 612	12 277 232	2 097 424	2 009 839	87 328
172	Berchtesgadener Land (Lkr)	5 032	5 038 293	4 477 366	770 655	606 849	163 779
173	Bad Tölz-Wolfratshausen (Lkr)	7 749	4 998 754	4 715 317	760 350	590 597	169 854
174	Dachau (Lkr)	7 048	5 136 765	4 824 147	781 159	633 026	148 195
175	Ebersberg (Lkr)	7 095	8 994 308	7 904 448	1 344 908	1 131 293	213 729
176	Eichstätt (Lkr)	4 374	6 174 696	5 992 075	870 788	716 972	153 816
177	Erding (Lkr)	6 369	5 588 877	5 109 676	815 016	636 330	178 743
178	Freising (Lkr)	7 928	12 324 309	10 887 997	2 184 615	1 833 414	350 214
179	Fürstenfeldbruck (Lkr)	10 049	7 857 877	7 125 035	1 176 375	910 583	269 846
180	Garmisch-Partenkirchen (Lkr)	5 434	2 249 977	2 153 755	356 203	247 405	108 250
181	Landsberg am Lech (Lkr)	6 340	4 857 131	4 598 488	737 646	585 653	152 079
182	Miesbach (Lkr)	6 594	3 549 103	3 406 660	546 718	405 388	141 291
183	Mühldorf a.Inn (Lkr)	5 145	5 049 218	4 694 518	711 857	581 616	130 259
184	München (Lkr)	23 632	105 301 499	94 346 699	14 568 979	12 047 032	2 521 888
185	Neuburg-Schrobenhausen (Lkr)	3 875	4 964 824	4 703 320	706 739	642 001	64 853
186	Pfaffenhofen a.d.Ilm (Lkr)	5 329	4 767 495	4 461 177	702 837	561 265	141 760
187	Rosenheim (Lkr)	14 664	12 711 337	11 844 907	1 709 613	1 417 549	292 118
188	Starnberg (Lkr)	9 729	9 427 454	8 873 053	1 277 634	964 754	312 960
189	Traunstein (Lkr)	8 764	8 482 564	7 888 675	1 192 440	1 055 179	129 578
190	Weilheim-Schongau (Lkr)	6 388	5 150 239	4 816 359	746 834	583 119	164 698
2	Niederbayern	53 448	56 916 373	53 098 200	8 815 750	6 602 592	2 212 387
261	Landshut (Krfr.St)	2 750	3 339 128	3 164 548	439 116	347 895	90 912
262	Passau (Krfr.St)	2 397	3 504 441	3 263 217	570 577	419 446	150 991
263	Straubing (Krfr.St)	1 989	3 800 754	3 635 768	622 649	523 923	98 725
271	Deggendorf (Lkr)	5 204	5 665 899	5 261 192	940 444	721 581	218 150
272	Freyung-Grafenau (Lkr)	3 298	2 770 129	2 559 472	425 856	350 629	75 135
273	Kelheim (Lkr)	4 848	7 507 279	7 218 957	1 223 080	640 086	582 757
274	Landshut (Lkr)	6 947	8 790 508	7 819 937	1 346 005	1 011 657	333 920
275	Passau (Lkr)	8 565	7 266 811	6 827 998	1 027 709	854 273	173 453
276	Regen (Lkr)	3 525	2 137 049	2 005 996	327 643	267 306	60 350
277	Rottal-Inn (Lkr)	5 997	6 159 280	5 680 938	975 658	715 960	259 250
278	Straubing-Bogen (Lkr)	4 063	3 245 259	3 049 881	483 577	399 902	84 826
279	Dingolfing-Landau (Lkr)	3 865	2 729 837	2 610 296	433 435	349 933	83 917

Tabelle 8. Steuerpflichtige, Steuerbarer Umsatz und Umsatzsteuer-Vorauszahlung in Bayern 2011

nach kreisfreien Städten und Landkreisen

- Steuerbarer Umsatz, Lieferungen und Leistungen ohne Umsatzsteuer -

Gde Schl. Nr.	Regionale Gliederung	Steuer- pflich- tige	Steuerbarer Umsatz	darunter Lieferungen und Leistungen	Umsatz- steuer vor Abzug der Vorsteuer	Abziehbare Vorsteuer	Umsatzsteuer- Vorauszahlung
		Anzahl	1 000 EUR				
3	Oberpfalz	42 103	67 214 544	64 090 044	9 808 104	8 272 077	1 536 270
361	Amberg (Krfr.St)	1 568	2 808 100	2 528 173	436 083	338 303	97 945
362	Regensburg (Krfr.St)	6 126	13 255 133	12 629 437	2 166 762	1 579 380	587 385
363	Weiden i.d.OPf. (Krfr.St)	1 762	3 776 804	3 680 377	641 944	504 603	137 332
371	Amberg-Weizbach (Lkr)	3 650	3 612 547	3 476 221	547 693	475 588	72 138
372	Cham (Lkr)	5 258	6 241 800	5 844 013	920 183	771 211	149 038
373	Neumarkt i.d.OPf. (Lkr)	5 587	8 582 146	8 243 347	1 403 669	1 169 574	234 027
374	Neustadt a.d.Waldnaab (Lkr)	3 299	3 479 831	3 200 369	517 715	446 688	70 991
375	Regensburg (Lkr)	6 928	5 830 987	5 501 296	830 838	826 741	4 157
376	Schwandorf (Lkr)	5 150	16 438 785	16 013 585	1 912 906	1 760 397	152 486
377	Tirschenreuth (Lkr)	2 775	3 188 612	2 973 226	430 333	399 591	30 770
4	Oberfranken	40 151	58 009 474	54 740 735	8 749 946	8 192 844	557 975
461	Bamberg (Krfr.St)	3 142	4 232 274	3 956 098	585 566	432 534	153 036
462	Bayreuth (Krfr.St)	2 706	10 348 209	10 167 131	1 802 436	2 321 139	- 518 702
463	Coburg (Krfr.St)	1 655	4 116 163	3 801 137	569 103	535 049	34 054
464	Hof (Krfr.St)	1 707	2 511 674	2 381 204	370 277	291 514	79 016
471	Bamberg (Lkr)	5 106	4 972 897	4 651 702	756 364	633 881	122 521
472	Bayreuth (Lkr)	3 956	2 493 953	2 405 478	389 103	307 437	81 713
473	Coburg (Lkr)	3 062	4 098 879	3 780 699	626 519	499 492	127 033
474	Forchheim (Lkr)	4 309	2 888 323	2 717 949	429 645	346 036	83 673
475	Hof (Lkr)	3 652	6 470 245	5 980 288	850 142	788 146	62 488
476	Kronach (Lkr)	2 613	3 483 810	3 274 191	531 542	434 248	97 256
477	Kulmbach (Lkr)	2 903	3 548 502	3 327 156	501 422	408 787	92 643
478	Lichtenfels (Lkr)	2 612	4 371 655	4 110 685	716 094	600 638	115 446
479	Wunsiedel i.Fichtelgebirge (Lkr)	2 728	4 472 890	4 187 019	621 733	593 942	27 798
5	Mittelfranken	72 006	99 819 132	93 105 972	14 640 789	11 906 149	2 734 987
561	Ansbach (Krfr.St)	1 481	1 818 635	1 716 282	293 156	204 762	88 405
562	Erlangen (Krfr.St)	4 008	5 475 066	5 297 084	817 242	612 086	205 223
563	Fürth (Krfr.St)	4 746	9 536 846	9 042 352	1 305 777	1 179 516	126 436
564	Nürnberg (Krfr.St)	21 850	38 300 425	35 592 142	5 918 025	4 478 318	1 439 893
565	Schwabach (Krfr.St)	1 694	2 066 267	1 989 966	284 572	247 020	37 552
571	Ansbach (Lkr)	7 522	7 170 222	6 764 407	1 056 031	888 910	187 261
572	Erlangen-Höchstädt (Lkr)	4 922	11 805 360	10 536 023	1 475 034	1 474 673	384
573	Fürth (Lkr)	4 641	3 982 201	3 728 487	581 772	487 202	94 578
574	Nürnberger Land (Lkr)	7 326	8 798 758	8 080 921	1 215 278	1 019 329	195 641
575	Neustadt a.d.Aisch-Bad Windsheim (Lkr)	4 386	3 109 029	2 998 764	495 336	378 237	117 137
576	Roth (Lkr)	5 428	4 426 483	4 223 106	674 197	532 309	141 898
577	Weißenburg-Gunzenhausen (Lkr)	4 002	3 329 841	3 136 438	524 369	423 787	100 578

Tabelle 8. Steuerpflichtige, Steuerbarer Umsatz und Umsatzsteuer-Vorauszahlung in Bayern 2011

nach kreisfreien Städten und Landkreisen

- Steuerbarer Umsatz, Lieferungen und Leistungen ohne Umsatzsteuer -

Gde Schl. Nr.	Regionale Gliederung	Steuer- pflich- tige	Steuerbarer Umsatz	darunter Lieferungen und Leistungen	Umsatz- steuer vor Abzug der Vorsteuer	Abziehbare Vorsteuer	Umsatzsteuer- Vorauszahlung
		Anzahl	1 000 EUR				
6	Unterfranken	53 620	81 565 993	75 961 922	11 785 665	10 110 991	1 678 876
661	Aschaffenburg (Krfr.St)	3 764	8 884 966	8 214 524	1 462 585	1 198 619	263 019
662	Schweinfurt (Krfr.St)	1 930	6 094 015	4 920 691	885 067	652 047	233 016
663	Würzburg (Krfr.St)	5 509	10 577 439	9 884 354	1 563 023	1 307 732	255 391
671	Aschaffenburg (Lkr)	8 213	15 086 688	14 022 894	2 168 498	2 225 309	- 56 842
672	Bad Kissingen (Lkr)	3 933	2 983 213	2 898 890	480 331	366 486	118 829
673	Rhön-Grabfeld (Lkr)	2 973	5 734 507	5 618 004	494 748	372 713	122 555
674	Haßberge (Lkr)	3 072	3 336 510	3 118 535	471 940	402 955	68 686
675	Kitzingen (Lkr)	3 937	5 306 542	4 994 695	814 698	681 918	132 775
676	Miltenberg (Lkr)	5 753	6 431 576	5 910 739	935 827	778 774	157 042
677	Main-Spessart (Lkr)	4 880	4 672 909	4 454 681	710 965	557 568	153 328
678	Schweinfurt (Lkr)	3 585	3 929 904	3 725 265	616 176	552 372	63 818
679	Würzburg (Lkr)	6 071	8 527 725	8 198 649	1 181 808	1 014 497	167 260
7	Schwaben	80 263	106 076 737	99 319 899	15 448 133	12 911 899	2 535 389
761	Augsburg (Krfr.St)	10 100	21 441 385	20 382 155	3 249 643	2 752 690	496 755
762	Kaufbeuren (Krfr.St)	1 721	1 521 447	1 450 969	244 585	168 521	76 092
763	Kempten (Allgäu) (Krfr.St)	2 745	7 943 167	7 538 592	1 185 358	1 003 358	182 004
764	Memmingen (Krfr.St)	1 995	3 658 819	3 446 503	550 767	452 207	98 564
771	Aichach-Friedberg (Lkr)	6 380	5 703 801	5 347 578	900 901	701 022	199 915
772	Augsburg (Lkr)	10 109	11 146 919	10 393 149	1 609 023	1 297 626	311 410
773	Dillingen a.d.Donau (Lkr)	3 791	4 916 936	4 450 382	710 469	607 334	103 205
774	Günzburg (Lkr)	5 063	7 655 530	7 069 064	1 113 429	935 081	178 417
775	Neu-Ulm (Lkr)	6 212	7 544 972	7 031 270	1 090 240	900 716	189 531
776	Lindau (Bodensee) (Lkr)	4 008	4 692 261	4 176 706	562 817	514 014	48 824
777	Ostallgäu (Lkr)	7 060	7 890 686	7 459 213	1 110 146	959 363	150 871
778	Unterallgäu (Lkr)	6 761	7 050 055	6 563 266	1 017 568	874 599	142 506
779	Donau-Ries (Lkr)	5 492	8 835 046	8 264 025	1 283 429	1 064 135	218 735
780	Oberallgäu (Lkr)	8 826	6 075 713	5 747 027	819 758	681 231	138 560